


# Campra

marmi dal 1939

Listino  
piani cucina

## 2024


1939 - 2024  
**85°**  
85° anniversario 1939 - 2024



Materia Nuova  
**Cosmolite**



Agglomerato di  
**Quarzo**



Gres Ceramica  
**Pietre Sinterizzate**



Granito Marmo  
**Pietra Naturale**



### campra\_online 2.0

[www.campra.com/top-cucina/campra\\_online/](http://www.campra.com/top-cucina/campra_online/)

«Ora è tutto più intuitivo e semplice, creare un preventivo o gestire un ordine non è mai stato così facile.»

vedi pagina 90



**Solid surface**




# La scelta

Il top oltre ad essere il dettaglio estetico più valorizzante di una cucina è sicuramente la parte più utilizzata e quindi maggiormente esposta all'uso.

Sul top si prepara il cibo, si taglia, si impasta, si appoggiano pentole bollenti, tutte operazioni che possono danneggiare il materiale di cui è composto il piano. Proprio per questo non solo l'estetica deve essere presa in considerazione per la scelta del prodotto.

Oggi il mercato offre una vastissima gamma di prodotti, dai più economici ai più indistruttibili, dai naturali alle superfici ultracompatte. Superfici lucide o strutturate, pratiche o moderne. Si può dire che... c'è l'imbarazzo della scelta.

Con questa breve scheda riassuntiva ognuno può valutare consapevolmente quale sia il proprio materiale migliore. Nel listino, in alto, troverete il simbolino del colore che contraddistingue la robustezza del materiale.



Materiale	Marchio / nome comm.	Resistenza Ai graffi	Resistenza alle macchie	Resistenza al calore
Cosmolite *100% riciclato	<u>STONE ITALIANA®</u>	BUONO	OTTIMO	BUONO
Agglomerato di quarzo	<u>SILESTONE®</u>	BUONO	OTTIMO	MEDIO
	<u>STONE ITALIANA®</u>	BUONO	OTTIMO	MEDIO
Pietre Sinterizzate Opache	<u>DEKTON®</u>	OTTIMO	OTTIMO	OTTIMO
	<u>LAMINAM®</u>	OTTIMO	OTTIMO	OTTIMO
	<u>LAPITEC®</u>	OTTIMO	OTTIMO	OTTIMO
Pietre Sinterizzate Lucide	<u>DEKTON® x-gloss</u>	BUONO	OTTIMO	BUONO
	<u>LAMINAM® lucidato</u>	BUONO	OTTIMO	BUONO
	<u>LAPITEC® lux</u>	BUONO	OTTIMO	OTTIMO
Pietre naturali	<u>MARMOTEX K-PROOF®</u>	OTTIMO	OTTIMO	OTTIMO
	<u>TRUE STONE luxury top</u>	OTTIMO	BUONO	OTTIMO
	<u>Granito / porfido</u>	OTTIMO	BUONO	OTTIMO
	<u>Marmo / travertino</u>	MEDIO	SCARSO	BUONO
Solid Surface	<u>CORIAN®</u>	SCARSO	BUONO	SCARSO

Altri materiali di uso comune per top cucina ma non presenti in questo listino.

Laminato	Laminato	SCARSO	SCARSO	SCARSO
	HPL	MEDIO	BUONO	SCARSO
	FENIX	SCARSO	BUONO	SCARSO
Metallo	Acciaio	SCARSO	BUONO	BUONO
Legno	Massello naturale	SCARSO	MEDIO	SCARSO
Spatolati	Resina / cemento	SCARSO	SCARSO	SCARSO

# Consigli progettazione


Ogni materiale ha caratteristiche diverse. Alcuni consigli di progettazione dettati dai produttori di lastre e dalla nostra esperienza.

Per qualsiasi chiarimento o consulenza su progetti complessi i nostri architetti sono a vostra disposizione.

	<b>Agglomerato Quarzo / Cosmolite</b>	<b>Gres / Ceramiche / Pietre Sinterizzate</b>	<b>Marmi / Pietre Naturali</b>	<b>Solid Surface</b>
<b>Spessori</b>	Spessori disponibili 20 o 30 mm, normalmente si utilizza il 20 mm. Non tutti i colori esistono in spessore 30	Spessori 12 o 20 mm. Se ci sono sbalzi per zone snack valutare lo sp 20. Non tutti i colori esistono in sp 20	Spessori 20 o 30mm. Sui marmi lo spessore 20 è molto fragile, fare attenzione nella movimentazione	Lastre sono sp 12 mm. Il top è consigliabile usare uno spessore minimo di 24 mm per poter rinforzare il top in maniera adeguata.
<b>Sbalzo senza supporti</b>	Su lastre spessore 2 cm circa 35 cm Attenzione ai fori troppo vicino allo sbalzo	Se pezzo senza fori: sp12 mm: 25 cm sp 20 mm: 35 cm Con fori lo sbalzo deve essere inferiore alla distanza del foro al bordo.	A seconda del materiale, indicativamente circa 20 cm per lo spessore 2 cm e 30 cm per lo spessore 3 cm. Attenzione ai fori troppo vicino allo sbalzo	Su lastre spessore 12 mm 8 cm massimo  Per top boxati da valutare in base allo spessore e al progetto
<b>Distanza minima dei fori dai bordi</b>	Indicativamente 2 cm. per pezzi di dimensioni contenute anche 1 cm.	Minimo 5 cm Attenzione ai fori troppo vicino allo sbalzo	A seconda del materiale e dello spessore, non meno di 5 cm. Attenzione ai fori troppo vicino allo sbalzo Nel marmo di Carrara sp 20 mm è sconsigliato in generale la realizzazione di fori di grosse dimensioni.	Indicativamente 2 cm.  Per il piano cottura minimo 10 cm da schienali o bordi per evitare che il calore possa rovinare il materiale.
<b>Raggio minimo riseghe o fori</b>	0,5 cm  2 cm per top a L di grandi dimensioni	0,5 cm per riseghe piccole grezze o fori presa 1,4 cm fori sottopiano o riseghe a vista. 2 cm per top a L di grandi dimensioni	0,5 cm  Top a L di grandi dimensioni valutare fattibilità.	1 cm
<b>Giunti in corrispondenza di fori grezzi</b>	Nessun Problema	Di norma vietato o sconsigliato. Realizzabile a centro foro pc da 60 se l'appoggio sottostante è solido.	Da valutare su tipologia di pietra e di forma, Di norma sconsigliato	Normalmente i giunti vengono saldati, quindi la loro posizione è influente.
<b>Foro sotto-piano</b>	Nessun problema	Nessun problema	Nessun problema	Nessun problema
<b>Foro filotop</b>	Nessun problema	Se il top è in spessore 12 mm probabilmente la battuta del filotop è tale da necessitare un supporto sotto il top. (compreso nel costo del foro) Potrebbe interferire con le basi. Da valutare caso-caso	Nessun problema	Se per un lavello nessun problema. Se per un pc altamente sconsigliato. Le pentole che sbordano dal piano cottura potrebbero bruciare il top. Non si può mettere la protezione termica, alto rischio rottura del piano.

# Listino piani cucina 2024




SEZIONE	ARGOMENTO	PAGINA
COSMOLITE 100% GREEN 	<a href="#">STONE ITALIANA COSMOLITE®</a>	9
	<a href="#">STONE ITALIANA®</a>	17
AGGLOMERATO DI QUARZO	<a href="#">SILESTONE®</a>	25
	<a href="#">QUARTZFORMS®</a>	39
	<a href="#">LAMINAM®</a>	45
PIETRE SINTERIZZATE	<a href="#">DEKTON®</a>	55
	<a href="#">LAPITEC®</a>	63
	<a href="#">MARMOTEX K-PROOF® Pietra antimacchia</a>	75
PIETRE NATURALI	<a href="#">GRANITO, TRUE STONE luxury top</a>	81
	<a href="#">MARMO</a>	89
PROMOZIONI	<a href="#">Promozioni</a>	93
	<a href="#">campra_online 2.0</a>	94
LAVORAZIONI	<a href="#">Profili coste, alzatine, varie</a>	101
	<a href="#">Fori e scivoli</a>	106
VASCHE INTEGRATE	<a href="#">Vasche integrate con stesso materiale del top</a>	109
	<a href="#">Vasche integrate in Cristalite</a>	115
CORIAN® SOLID SURFACE	<a href="#">DuPont CORIAN® Solid Surface</a>	121
	<a href="#">Lavelli CORIAN® e lavorazioni</a>	124
TAVOLI E ACCESSORI	<a href="#">Multiprese, Gamboni, ecc</a>	131
	<a href="#">Tavolo Ovale e Tondo</a>	134
	<a href="#">Tavolo Minimal</a>	135
	<a href="#">Contatti</a>	139
SERVIZI CAMPRA	<a href="#">Modulo Ordine</a>	140
	<a href="#">Condizioni di Vendita</a>	141
	<a href="#">Green Vision Dal 1939</a>	142

 100% MADE IN ITALY

 100% MADE IN ITALY

 100% MADE IN ITALY

 100% MADE IN ITALY

## Certificazioni

Tutti i marchi da noi trattati sono certificati dalle più importanti organizzazioni mondiali che ne garantiscono l'assoluta salubrità per l'impiego di top cucina, quindi a contatto con cibi.

Di seguito una breve legenda delle certificazioni più importanti.



### NSF

Grazie alla certificazione NSF, il materiale può essere considerato un materiale sicuro e idoneo in caso di contatto diretto con ogni tipo di alimenti.

Tale certificato gode dei massimi riconoscimenti ed è approvato da organismi prestigiosi come la FDA o l'OMS (Organizzazione Mondiale della Sanità).



### GREENGUARD

Questa certificazione prova che il materiale non emette composti organici nocivi volatili nell'ambiente. Inoltre è un prodotto certificato e consigliato per l'uso in ambienti interni.



### GREENGUARD CHILDREN & SCHOOLS CERTIFICATE

Certifica la massima affidabilità e sicurezza in ambienti speciali quali asili, scuole e università.



### FSC

La verifica di tutti i requisiti FSC è garanzia che il materiale ed i prodotti con il marchio FSC provengano da fonti responsabili verso l'ambiente.

COSMOLITE

*Campira*





# Cosmolite


STONE  
 ITALIANA

La cucina è il fulcro più importante delle nostre case.  
 Noi produciamo l'oggetto più emblematico: il top cucina.  
 Sopra di esso si cucina, si mangia, ci si sporca le mani.  
 Per questo deve essere, resistente, antibatterico, antimacchia e bellissimo.



## Cosmolite è materia nuova.

La sua composizione prevede inerti diversi dal quarzo interamente ottenuti da riciclo pre-consumo, nell'ottica di una filosofia sempre più sostenibile e rispettosa dell'ambiente. Le lastre in Cosmolite possono essere utilizzate per piani cucina poiché non si macchiano, non si graffiano e sono adatti al contatto con gli alimenti. Lavorato in Italia, tramite un processo produttivo sostenibile della produzione, senza sprecare risorse idriche e usando al 100% energia pulita.

 I materiali con questo simbolo sono 100% materiale riciclato\*

\* Riferito a tutti gli inerti della composizione





STONE ITALIANA

new

# Cosmolite

Il top cucina ecologico è la scelta perfetta per coloro che vogliono una casa sostenibile e all'avanguardia. Realizzato con materiali riciclati, questo top offre prestazioni eccezionali, resistenza e durata, oltre a un aspetto accattivante che si adatta a qualsiasi stile di arredamento. Inoltre, la sua produzione rispetta l'ambiente e il suo utilizzo riduce l'impatto sull'ecosistema.

Scegliere questo top cucina significa fare una scelta responsabile e all'avanguardia per la tua casa e il pianeta.  
Ora ha un prezzo imperdibile.

Lastre 3040x1410 spessore 20 mm


## CMT\_ ESSENTIAL




Cristal White \_CMT



Virgo \_CMT



Luna \_CMT



Ash \_CMT


	FINITURA	€/mq cm2	€/ml cm2 p60
Cristal White _CMT Virgo _CMT Luna _CMT Ash _CMT	Lucida	350,00	<b>210,00</b>
Luna _CMT Grain	Grain	411,00	<b>246,60</b>

Materiale disponibile a magazzino

Materiale su richiesta, tempi di approvvigionamento 2 settimane, ordine minimo 1,5 mq

Per profondità superiori a **70 cm** **maggiorazione del 20%** al costo del mq






Imperiale\_CMT



Candido\_SVN





Oslo\_CMT



Base\_CMT

Lastre 3040x1410 spessore 20 mm


	FINITURA	€/mq cm2	€/ml cm2 p60
 <b>Imperiale_CMT</b> <b>Candido_SVN</b>	Lucida	399,00	<b>239,40</b>
	<b>Oslo_CMT</b> <b>Base_CMT</b>	Lucida	411,00
 <b>Imperiale_CMT</b> <b>Candido_SVN</b>	Grain	459,00	<b>275,40</b>



Lido\_CMT



Brillante  
Bianco\_CMT



Brillante  
Nero\_CMT

	FINITURA	€/mq cm2	€/ml cm2 p60
<b>Lido_CMT</b> <b>Brillante Bianco_CMT</b> <b>Brillante Nero_CMT</b>	Lucida	492,00	<b>295,20</b>


Materiale disponibile a magazzino

Materiale su richiesta, tempi di approvvigionamento 2 settimane, ordine minimo 1,5 mq


Per profondità superiori a **70 cm maggiorazione del 20%** al costo del mq



STONE ITALIANA



SuperBianco \_SNV



Milano \_CMT 



Basic \_CMT 



Sabbia Marina \_CMT 

		FINITURA	€/mq cm2	€/ml cm2 p60
SuperBianco _SNV			657,00	394,20
Milano _CMT	Lucida		<b>498,00</b>	<b>298,80</b>
Basic _CMT			657,00	<b>394,20</b>
Sabbia Marina _CMT				
SuperBianco _SNV			698,00	418,80
Milano _CMT	Grain		<b>538,00</b>	<b>322,80</b>
Basic _CMT			698,00	<b>418,80</b>
Sabbia Marina _CMT				
SuperBianco _SNV			844,00	506,40
Milano _CMT	RocPlan		<b>684,00</b>	<b>410,40</b>
Basic _CMT			844,00	<b>506,40</b>
Sabbia Marina _CMT				

Materiale disponibile a magazzino

Materiale su richiesta, tempi di approvvigionamento 2 settimane, ordine minimo 1,5 mq

Per profondità superiori a **70 cm maggiorazione del 20%** al costo del mq




new

Lastre 3040x1410 spessore 20 mm


## Cosmolite K-STAR




StarWhite



StarGrey



StarGreen




StarBlack

MATERIALE	FINITURA	€/mq cm2	€/ml cm2 p60
StarWhite StarGrey StarGreen StarBlack	Lucida	534,00	<b>320,40</b>
StarWhite StarGrey StarGreen StarBlack	Grain 2.0	574,00	<b>344,40</b>
StarWhite StarGrey StarGreen StarBlack	RocPlan	750,00	<b>450,00</b>
		720,00	<b>432,00</b>


## Cosmolite Cosmo



Cosmo



Mint



Astro

MATERIALE	FINITURA	€/mq cm2	€/ml cm2 p60
Cosmo Mint Astro	Lucida	656,00	<b>393,60</b>
Cosmo Mint Astro	Grain 2.0	724,00	<b>434,40</b>
Cosmo Mint Astro	RocPlan	876,00	<b>525,60</b>

Materiale disponibile a magazzino

Materiale su richiesta, tempi di approvvigionamento 2 settimane, ordine minimo 1,5 mq

Per profondità superiori a **70 cm** **maggiorazione del 20%** al costo del mq



Lastre 3040x1410 spessore 20 mm

## Cosmolite Meteor




Meteor Light



Meteor Ice



Meteor Dark



Meteor Cold

MATERIALE	FINITURA	€/mq cm2	€/ml cm2 p60
Meteor Light Meteor Ice Meteor Dark Meteor Gold	Lucido	576,00	<b>345,60</b>
Meteor Light Meteor Ice Meteor Dark Meteor Cold	Grain 2.0	592,00	<b>355,20</b>
Meteor Light Meteor Ice Meteor Dark Meteor Gold	RockPlan	764,00	<b>458,40</b>


## Cosmolite Planet



White Planet



Black Planet



Grey Planet

MATERIALE	FINITURA	€/mq cm2	€/ml cm2 p60
White Planet Black Planet Grey Planet	Lucida	656,00	<b>393,60</b>
White Planet Black Planet Grey Planet	Grain 2.0	724,00	<b>434,40</b>
White Planet Black Planet Grey Planet	RockPlan	876,00	<b>525,60</b>

Materiale disponibile a magazzino

Materiale su richiesta, tempi di approvvigionamento 2 settimane, ordine minimo 1,5 mq

Per profondità superiori a **70 cm** maggiorazione del **20%** al costo del mq

STONE ITALIANA




Lastre 3040x1410 spessore 20 mm


## Cosmolite VENANTIS

Il materiale per top cucina ecologico serie Ventantis è perfetto per chi cerca un'alternativa sostenibile e allo stesso tempo di alta qualità. Questo materiale presenta una venatura simile a quella della pietra, offrendo un look naturale e unico alla tua cucina.

new



Black Juno



Green Artemis



Beige Idea



Grey Argo



Grey Titano



White Teti

	FINITURA	€/mq cm2	€/ml cm2 p60
Black Juno Green Artemis Grey Argo	Lucida	612,00	367,20
		588,00	<b>352,80</b>
Beige Igea Grey Titano White Teti	Lucida	612,00	<b>367,20</b>
Black Juno Green Artemis Grey Argo	Grain 2.0	653,00	<b>391,80</b>
		653,00	391,80
		628,00	<b>376,80</b>
Beige Igea Grey Titano White Teti	Grain 2.0		
Black Juno Green Artemis Grey Argo Beige Igea Grey Titano White Teti	RockPlan	801,00	<b>480,60</b>

Materiale disponibile a magazzino

Materiale su richiesta, tempi di approvvigionamento 2 settimane, ordine minimo 1,5 mq

Per profondità superiori a **70 cm** **maggiorazione del 20%** al costo del mq



STONE ITALIANA

## LAVORAZIONI PRINCIPALI

Per lavorazioni più dettagliate vedi pagina Lavorazioni

COSTE			FORI		
Costa Spazzolata / Lucida	€/ml	28,00	Rettangolare Sopra piano	€/cd	78,00
Costa Spazzolata / Lucida materiali in promo	€/ml	20,00	Rettangolare Filo top	€/cd	177,00
Costa assemblata a box compreso comp spessore	€/ml	210,00	Foro Sotto Top	€/cd	247,00
Costa box vena continua compreso comp spessore	€/ml	258,00	Foro per incasso rubinetteria	€/cd	18,00
LAVORAZIONI VARIE			SCIVOLI		
Risega grezza	€/ml	26,00	Scivolo liscio Piccolo	€/cd	300,00
Risega a vista	€/cd	65,00	Scivolo liscio Grande	€/cd	515,00
Taglio fuori quadro	€/cd	20,00	Gocciolatoi a scurettoni lucidi	€/cd	180,00
Spigolo Arrotondato r<5 cm	€/cd	10,00	VASCHE ASSEMBLATE		
Rilievo vostre dime	€/mq	26,00	Vasca integrata a Box Singola	€/cd	1539,00
ALZATINE			Vasca integrata a Box Doppia	€/cd	1915,00
Standard h 6 cm	€/ml	68,00	Vasca integrata a Box + colatoio	€/cd	1774,00
Fuori misura fino a H 10 cm	€/ml	79,00	Fondo vasca con pendenza Staffa telescopica per sostegno vasca	€/cd	compreso vasca
Schienali vedi materiale al mq + lavorazioni			IMBALLO		
			Imballo in cassa di legno	€/ml	31,00



AGGLOMERATO DI  
QUARZO

*Campra*





STONE  
ITALIANA



Lastre 3040x1410 spessore 20 o 30 mm



Agglomerato Stone Italiana

## La rivoluzione sostenibile di Stone Italiana

### PROCESSO PRODUTTIVO



**COSMOLITE®**

MATERIA NUOVA

## Agglomerato Stone Italiana

Stone Italiana ha deciso per una svolta sostenibile, tutti i colori dei quarzi ora sono prodotti con la formula del COSMOLITE. Una scelta che aiuta l'ambiente e migliora la qualità dei prodotti.

**Vedi pagina 09**



## Agglomerato Silestone

**Silestone** è composto al 94% da quarzo naturale, un materiale che offre durezza e resistenza straordinarie. Il primo e unico piano top in quarzo con protezione antibatterica attiva che garantisce qualità igieniche uniche sul mercato. Una superficie eccellente per piani cucina, bagno, pavimenti e rivestimenti.

### RESISTENZA ALLE MACCHIE

Silestone è una superficie in quarzo non porosa e altamente resistente alle macchie di caffè, vino, succo di limone, olio d'oliva, aceto, trucco e molti altri prodotti di uso quotidiano.

### RESISTENZA AI GRAFFI

Silestone ha un'altissima resistenza ai graffi. Il quarzo ha una durezza 7 nella scala di Mohs (solo il diamante e pochi altri materiali superano questo valore) quindi è estremamente difficile intaccare la superficie. Sui top in quarzo Silestone, a differenza di molti altri materiali per piani cucina (marmo, laminato, legno, materiali compositi), non serve prestare particolare attenzione quando si appoggiano stoviglie o si usano coltelli.

### RESISTENZA AGLI URTI

L'elevata resistenza agli urti di Silestone piani, di gran lunga superiore a quella di altri prodotti di simile applicazione (, materiali compositi, laminato, ecc.), garantisce la massima tranquillità in cucina quando si utilizzano oggetti di durezza elevata (pentole, vassoi..). Una tale resistenza è ottenuta grazie alla composizione di questo materiale a base di quarzo (durezza) e resina di poliestere (elasticità) e al sistema di vibrocompattazione sottovuoto utilizzato per la sua produzione.

## Garanzia certificata 25 anni

Solo un'azienda leader mondiale quale maggiore produttore di superfici in quarzo e l'unica con protezione antibatterica attiva poteva offrire tale record: una garanzia REALE di venticinque anni sui prodotti Silestone.

### GARANZIA DI 25 ANNI SILESTONE

Silestone presenta la garanzia di 25 anni. Una garanzia per offrire maggiore fiducia al consumatore. Ancora una volta Silestone propone l'innovazione. La garanzia del leader.

Per poter usufruire della garanzia SILESTONE basta collegarsi al link:

<http://www.silestone.com/it/garanzia/> e inserire i dati richiesti.

## Uso e manutenzione Silestone

Se sono presenti grasso o macchie persistenti, si può utilizzare una spugna sintetica e un po' di detergente per superfici (es. Q-Action Silestone, Smac Giallo, Cif).

Per pulire la superfici in quarzo in profondità utilizzare un prodotto di pulizia specifico per i piani lavoro in Silestone come il Q-FORCE (prodotto per marmisti e per uso professionale).

Se sono presenti macchie di silicone o aloni rimuoverle con Spray rimuovi silicone.












### Superficie lucida

### Superficie suede

1	MATERIALE	Superficie lucida				Superficie suede			
		€/mq cm2	€/ml cm2 prof 60	€/mq cm3	€/ml cm3 prof 60	€/mq cm2	€/ml cm2 prof 60	€/mq cm3	€/ml cm3 prof 60
	 <b>Gris</b>	490,00	294,00			538,00	322,80		
		375,00	<b>225,00</b>			414,00	<b>284,40</b>		
	 <b>Marengo</b>			662,00	397,20			728,00	436,80
	 <b>Blanco Norte</b>	490,00	<b>294,00</b>			538,00	<b>322,80</b>		

Superficie lucida

Superficie suede

2	MATERIALE	Superficie lucida				Superficie suede			
		€/mq cm2	€/ml cm2 prof 60	€/mq cm3	€/ml cm3 prof 60	€/mq cm2	€/ml cm2 prof 60	€/mq cm3	€/ml cm3 prof 60
	 Miami White 17	567,00	340,20			624,00	374,40		
	 Negro Tebas 18	418,00	<b>250,80</b>			459,00	<b>275,40</b>		
	 Cemento SPA								
	 Blanco Maple 14			767,00	<b>460,20</b>				
	 Coral Clay							843,00	505,80
	 Arden Blue	567,00	<b>340,20</b>			624,00	<b>374,40</b>		
	 White Storm								
	 Royal Reef								
	 Camden Suede			Non disponibile					

Materiale disponibile a magazzino

Materiale su richiesta, tempi di approvvigionamento 2-4 settimane

Per profondità superiori a 70 cm maggiorazione del 20% al costo del mq



Superficie lucida

Superficie suede



3	MATERIALE	Superficie lucida				Superficie suede			
		€/mq cm2	€/ml cm2 prof 60	€/mq cm3	€/ml cm3 prof 60	€/mq cm2	€/ml cm2 prof 60	€/mq cm3	€/ml cm3 prof 60
	Desert Silver	620,00 443,00	372,00 <b>265,80</b>			681,00 488,00	408,60 <b>292,80</b>		
	Ariel								
	Yukon								
	Miami Vena			824,00	<b>494,40</b>	681,00	<b>408,60</b>	907,00	544,20
	Lagoon	620,00	<b>372,00</b>						
	Snow Ibiza								
	Stellar Blanco								
	Stellar Negro							Non disponibile	
	Brass Relish Suede							Non disponibile	
	Cinder Craze Suede							Non disponibile	
	Concrete Pulse Suede					681,00	<b>408,60</b>	907,00	544,20
	Lime Delight Suede							Non disponibile	

Materiale disponibile a magazzino



















Materiale su richiesta, tempi di approvvigionamento 2-4 settimane

Per profondità superiori a 70 cm maggiorazione del 20% al costo del mq




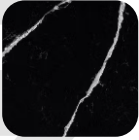









Superficie lucida

Superficie suede

4	MATERIALE	Superficie lucida		Superficie suede					
		€/mq cm2	€/ml cm2 prof 60	€/mq cm3	€/ml cm3 prof 60	€/mq cm2	€/ml cm2 prof 60	€/mq cm3	€/ml cm3 prof 60
	 Charcoal Soapstone	850,00 443,00	510,00 <b>265,80</b>			936,00 488,00	561,60 <b>292,80</b>		
	 Blanco Zeus Extreeme	850,00 509,00	510,00 <b>305,40</b>			936,00 560,00	561,60 <b>336,00</b>		
	 Kensho			1152,00	<b>691,20</b>			1267,00	760,20
	 Pearl Jasmine	850,00	<b>510,00</b>			936,00	<b>561,60</b>		
	 White Arabesque								
	 Eternal Serena								
	 Seaport Suede				Non disponibile	936,00 842,00	561,60 <b>505,20</b>		
	 CorkTown Suede				Non disponibile				
	 Nolita Suede				Non disponibile				
	 Poblenou Suede				Non disponibile				
	 Faro White Suede				Non disponibile			1267,00	760,20
	 Cincel Grey Suede				Non disponibile	936,00	<b>561,60</b>		
	 Cala Blue Suede				Non disponibile				
	 Arcilla Red Suede				Non disponibile				
	 Posidonia Green Suede				Non disponibile				

Superficie lucida

Superficie suede







5	MATERIALE	Superficie lucida		Superficie suede					
		€/mq cm2	€/ml cm2 prof 60	€/mq cm3	€/ml cm3 prof 60	€/mq cm2	€/ml cm2 prof 60	€/mq cm3	€/ml cm3 prof 60
	 Eternal Marquina	936,00	561,60			4028,00	616,80		
	 Eternal Statuario	485,00	<b>291,00</b>			533,00	<b>319,80</b>		
	Iconic White			1267,00	760,20			1394,00	836,40
	 Calypso	936,00	561,60			1028,00	616,80		
6	MATERIALE	€/mq cm2	€/ml cm2 prof 60	€/mq cm3	€/ml cm3 prof 60	€/mq cm2	€/ml cm2 prof 60	€/mq cm3	€/ml cm3 prof 60
	 Eternal Calacatta Gold	1133,00	679,80			1247,00	478,20		
	 Eternal Noir	665,00	<b>399,00</b>			732,00	<b>439,20</b>		
	 Ethereal Dusk Gold	1133,00	679,80	1535,00	921,00	1247,00	478,20	1689,00	1013,40
	Ethereal Haze								
	Ethereal Glow	1133,00	<b>679,80</b>			1247,00	<b>748,20</b>		
	Ethereal Noctis								

Materiale disponibile a magazzino






Materiale su richiesta, tempi di approvvigionamento 2-4 settimane

Per profondità superiori a 70 cm maggiorazione del 20% al costo del mq

### Superficie lucida

MATERIALE	€/mq cm2	€/ml cm2 prof 60	€/mq cm3	€/ml cm3 prof 60	€/mq cm2	€/ml cm2 prof 60	€/mq cm3	€/ml cm3 prof 60
 Bohemian flame								
 Eclectic Pearl					1410,00	<b>846,00</b>	1947,00	1168,20
 Romantic Ash	1278,00	<b>766,80</b>	1731,00	1038,60				
 Parisien Blue								Non disponibile
 Versailles Ivory								Non disponibile
 Victorian Silver								Non disponibile

### Superficie Volcano

MATERIALE	€/mq cm2	€/ml cm2 p60	€/mq cm3	€/ml cm3 p60
 Gris Expo Volcano	538,00	<b>322,80</b>	728,00	436,80
 Arden Blue Volcano	624,00	<b>374,40</b>	843,00	505,80
 Cemento spa Volcano				
 Blanco Zeus Extreeme Volcano	936,00	<b>561,60</b>	1267,00	760,20
 Kensho Volcano				

## Lavelli agglomerato di quarzo Silestone



**Integrity Due S**

Silestone®



Fuori 400 x 370 x 175 mm  
Dentro 370 x 340 x 150 mm  
Raggio del muro 65 mm  
Raggio di base 3 mm

**Integrity One B**

Silestone®



Fuori 540 x 440 x 95 mm  
Dentro 510 x 410 x 70 mm  
Raggio del muro 130 mm  
Raggio di base 3 mm

**Integrity Marie S**

Silestone®



Fuori 400 x 370 x 95 mm  
Dentro 370 x 340 x 70 mm  
Raggio del muro 65 mm  
Raggio di base 3 mm

**Integrity Due L**

Silestone®



Fuori 540 x 400 x 175 mm  
Dentro 510 x 370 x 150 mm  
Raggio del muro 65 mm  
Raggio di base 3 mm

**Integrity Marie L**

Silestone®



Fuori 540 x 400 x 95 mm  
Dentro 510 x 370 x 70 mm  
Raggio del muro 65 mm  
Raggio di base 3 mm

**Integrity Due XL**

Silestone®



Fuori 700 x 465 x 235 mm  
Dentro 670 x 435 x 210 mm  
Raggio del muro 65 mm  
Raggio di base 3 mm

**Integrity Evita S**

Silestone®



Fuori 524 x 324 x 125 mm  
Dentro 500 x 300 x 105 mm  
Raggio del muro 30 mm  
Raggio di base 15 mm

**Integrity One**

Silestone®



Fuori 540 x 440 x 175 mm  
Dentro 510 x 410 x 150 mm  
Raggio del muro 130 mm  
Raggio di base 3 mm

**Integrity Evita L**

Silestone®



Fuori 674 x 324 x 125 mm  
Dentro 650 x 300 x 105 mm  
Raggio del muro 30 mm  
Raggio di base 15 mm

**Integrity Q**

Silestone®



Fuori 540 x 440 x 175 mm  
Dentro 510 x 410 x 150 mm  
Raggio del muro 30 mm  
Raggio di base 30 mm

**Integrity Evita Q**

Silestone®




Fuori 540 x 440 x 125 mm  
Dentro 510 x 410 x 105 mm  
Raggio del muro 30 mm  
Raggio di base 30 mm

# Lavelli agglomerato di quarzo Silestone

Senza punti di giunzione né fessure... né limiti. Integrity ti regala una cucina "unica", spazi e superfici che non hanno inizio né fine. Integrity ti offre la sensazione di continuità e integrazione perfetta con gli altri elementi del tuo top. Il prodotto più innovativo di Silestone® comprende tutte le caratteristiche che hanno reso Silestone® la soluzione migliore sul mercato: alta resistenza ai graffi, massima durata nel tempo e garanzia di efficace protezione batteriostatica.

### GARANZIA

Come tutti i prodotti Silestone anche i lavelli sono garantiti per 10 anni.



	MODELLI >	ONE ONE B		DUE S MARIE S		DUE L MARIE L		DUE XL		EVITA S		EVITA L		Q		EVITA Q	
		FINITURA >		Gloss	Suede	Gloss	Suede	Gloss	Suede	Gloss	Suede	Gloss	Suede	Gloss	Suede	Gloss	Suede
GRUPPO A	Cinder Craze	-	SI	-	SI	-	SI	-	-	-	-	-	-	-	-	-	-
	Lime Delight	-	SI	-	SI	-	SI	-	-	-	-	-	-	-	-	-	-
	Blanco Stellar 13	-	-	SI	SI	SI	SI	-	-	-	-	-	-	SI	-	SI	-
	Coral Clay	-	-	SI	SI	SI	SI	-	-	-	-	-	-	-	-	-	-
	Desert Silver	SI	SI	SI	SI	SI	SI	SI	SI	SI	-	SI	-	SI	-	SI	-
	Gris Expo	SI	SI	SI	SI	SI	SI	-	-	-	-	-	-	-	-	-	-
	Lagoon	-	-	SI	SI	SI	SI	SI	SI	-	-	-	-	-	-	-	-
	Marengo	-	-	SI	SI	SI	SI	-	-	-	-	-	-	-	-	-	-
	Miami White 17	-	-	SI	SI	SI	SI	-	-	-	-	-	-	-	-	-	-
	Negro Tebas 18	SI	SI	SI	SI	SI	SI	-	-	-	-	-	-	-	-	-	-
	Snowy Ibiza	-	-	SI	SI	SI	SI	-	-	-	-	-	-	-	-	-	-
	White Storm 14	-	-	SI	SI	SI	SI	-	-	-	-	-	-	-	-	-	-
GRUPPO B	Arcilla Red	-	-	-	SI	-	SI	-	-	-	-	-	-	-	-	-	-
	Cala Blue	-	-	-	SI	-	SI	-	-	-	-	-	-	-	-	-	-
	Charcoal Soapstone	-	-	SI	SI	SI	SI	SI	SI	SI	-	SI	-	-	-	-	-
	Faro White	-	-	-	SI	-	SI	-	-	-	-	-	-	-	-	-	-
	Posidonia Green	-	-	-	SI	-	SI	-	-	-	-	-	-	-	-	-	-
GRUPPO C	Eclectic Pearl	-	-	SI	-	SI	-	SI	-	SI	-	SI	-	SI	-	-	-
	Versailles Ivory	-	-	SI	-	SI	-	SI	-	SI	-	SI	-	SI	-	-	-
	Blanco Zeus	SI	SI	SI	SI	SI	SI	SI	SI	SI	-	SI	-	SI	-	SI	-
	Calypso	-	-	SI	SI	SI	SI	-	-	SI	-	SI	-	-	-	-	-
	Et. Calcutta gold	SI	SI	SI	SI	SI	SI	SI	SI	SI	-	SI	-	SI	-	SI	-
	Et. Marquinia	-	-	SI	SI	SI	SI	-	-	SI	-	SI	-	-	-	-	-
	Et. Statuario	-	-	SI	SI	SI	SI	SI	SI	SI	-	SI	-	SI	-	SI	-
	Ethereal Glow	-	-	SI	SI	SI	SI	-	-	SI	-	SI	-	SI	-	SI	-
	Ethereal Haze	-	-	SI	SI	SI	SI	-	-	SI	-	SI	-	SI	-	SI	-
Ethereal Noctis	-	-	SI	SI	SI	SI	-	-	-	-	-	-	-	-	-	-	

Prezzi comprensivi di integrazione al top con giunto a box

	ONE	DUE S	DUE L	DUE XL	Q
GRUPPO A	€ 1.694,00	€ 1.442,00	€ 1.745,00	€ 1.792,00	€ 1.694,00
GRUPPO B	€ 2.027,00	€ 1.694,00	€ 2.105,00	€ 2.162,00	€ 2.027,00
GRUPPO C	€ 2.270,00	€ 1.870,00	€ 2.369,00	€ 2.436,00	€ 2.270,00
	ONE B	DUE S	DUE L	DUE XL	Q
GRUPPO A	€ 1.889,00	€ 1.637,00	€ 1.938,00	€ 1.987,00	€ 1.889,00
GRUPPO B	€ 2.221,00	€ 1.889,00	€ 2.301,00	€ 2.357,00	€ 2.221,00
GRUPPO C	€ 2.467,00	€ 2.066,00	€ 2.561,00	€ 2.630,00	€ 2.467,00

W  
Z  
O  
T  
S  
E  
L  
S

## LAVORAZIONI PRINCIPALI

Per lavorazioni più dettagliate vedi pagina Lavorazioni

### COSTE

Costa Spazzolata / Lucida	€/ml	28,00
Costa assemblata a box compreso comp spessore	€/ml	210,00
Costa box vena continua compreso comp spessore	€/ml	258,00

### LAVORAZIONI VARIE

Risega grezza	€/ml	26,00
Risega a vista	€/cd	65,00
Taglio fuori quadro	€/cd	20,00
Spigolo Arrotondato r<5 cm	€/cd	10,00
Rilievo vostre dime	€/mq	26,00

### ALZATINE

Standard h 6 cm	€/ml	68,00
Fuori misura fino a H 10 cm	€/ml	79,00

Schienali vedi materiale al mq + lavorazioni

### FORI

Rettangolare Sopra piano	€/cd	78,00
Rettangolare Filo top	€/cd	177,00
Foro Sotto Top	€/cd	247,00
Foro per incasso rubinetteria	€/cd	18,00
Foro per punto luce	€/cd	44,00

### SCIVOLI

Scivolo liscio Piccolo	€/cd	300,00
Scivolo liscio Grande	€/cd	515,00
Gocciolatoi a scuretti lucidi	€/cd	180,00

### VASCHE ASSEMBLATE

Vasca integrata a Box Singola	€/cd	1539,00
Vasca integrata a Box Doppia	€/cd	1915,00
Vasca integrata a Box + colatoio	€/cd	1774,00
Fondo vasca con pendenza Staffa telescopica per sostegno vasca	€/cd	compreso

### IMBALLO

Imballo in cassa di legno	€/ml	31,00
---------------------------	------	-------

QUARTZFORMS

MADE IN GERMANY

# QuartzForms

## Quartzforms®: l'evoluzione della bellezza

Ispirato dalla natura, reso performante dall'innovazione tecnologica: l'agglomerato di quarzo è la soluzione ideale per superfici e finiture in linea con lo stile abitativo contemporaneo, in grado di assicurare prestazioni sempre più elevate e in costante evoluzione.



Le superfici in quarzo composito sono preziose, funzionali e valorizzanti, ideali per i rivestimenti e i pavimenti di ogni ambiente della casa, per i top della cucina, per il bagno e per esclusivi elementi d'arredo come tavoli e altri complementi di design. Sono insostituibili, decorative e resistenti anche negli ambienti di uso collettivo, come ristoranti, bar, negozi, uffici e hotel. Quartzforms® propone un ricco repertorio di collezioni, personalizzate dalla varietà di venature e texture ispirate alla pietra naturale, declinate in un'ampia e suggestiva gamma cromatica. Ogni superficie firmata Quartzforms® offre una resa estetica unica, irripetibile e attraente, destinata a restare immutata nel tempo a fronte di una manutenzione semplice e intuitiva. Un lusso straordinario e quotidiano.



COLLEZIONE / **PLANET**

Il quarzo rende luminose le lastre della collezione Planet by Quartzforms®, declinate in un'armoniosa gamma cromatica e arricchite da eleganti venature passanti ispirate alla pietra naturale. Superfici uniche, irripetibili e seducenti, per un lusso straordinario e quotidiano.


Lastre 320x162 spessore 20 mm



Planet Jupiter



Planet Mars



Planet Mercury



Planet Neptune



Planet Pluto

	FINITURA	€/mq cm2	€/ml cm2 p60
Planet Jupiter Planet Mars Planet Mercury Planet Neptune Planet Pluto	Lucida	847,00	<b>508,20</b>
Planet Mars Planet Neptune Planet Pluto	Brushed	893,00	<b>535,80</b>

Per profondità superiori a **70 cm** maggiorazione del **20%** al costo del mq (ordine minimo 2 mq)



COLLEZIONE / **Forest**

Il quarzo rende luminose le lastre della collezione Planet by Quartzforms®, declinate in un'armoniosa gamma cromatica e arricchite da eleganti venature passanti ispirate alla pietra naturale. Superfici uniche, irripetibili e seducenti, per un lusso straordinario e quotidiano.



Forest Garrigue



Forest Magnolia



Forest Betulla



Forest Sughero

Lastre 320x162 spessore 20 mm

	FINITURA	€/mq cm2	€/ml cm2 p60
<b>Forest Garrigue</b> <b>Forest Magnolia</b> <b>Forest Betulla</b> <b>Forest Sughero</b>	Lucida	847,00	<b>508,20</b>


COLLEZIONE / **Cloudy**



Cloudy Portland Grey



Cloudy Beige



Cloudy Black

Lastre 320x162 spessore 20 mm

	FINITURA	€/mq cm2	€/ml cm2 p60
<b>Cloudy Portland Grey</b> <b>Cloudy Beige</b> <b>Cloudy Black</b>	Lucida	546,00	<b>327,60</b>

Per profondità superiori a **70 cm** **maggiorazione del 20%** al costo del mq (ordine minino 2 mq)

Altri colori o finiture preventivi su richiesta

## LAVORAZIONI PRINCIPALI

Per lavorazioni più dettagliate vedi pagina Lavorazioni

### COSTE

Costa Spazzolata / Lucida	€/ml	28,00
Costa assemblata a box compreso comp spessore	€/ml	210,00
Costa box vena continua compreso comp spessore	€/ml	258,00

### LAVORAZIONI VARIE

Risega grezza	€/ml	26,00
Risega a vista	€/cd	65,00
Taglio fuori quadro	€/cd	20,00
Spigolo Arrotondato r<5 cm	€/cd	10,00
Rilievo vostre dime	€/mq	26,00

### ALZATINE

Standard h 6 cm	€/ml	68,00
Fuori misura fino a H 10 cm	€/ml	79,00

Schienali vedi materiale al mq + lavorazioni

### FORI

Rettangolare Sopra piano	€/cd	78,00
Rettangolare Filo top	€/cd	177,00
Foro Sotto Top	€/cd	247,00
Foro per incasso rubinetteria	€/cd	18,00
Foro per punto luce	€/cd	44,00

### SCIVOLI

Scivolo liscio Piccolo	€/cd	300,00
Scivolo liscio Grande	€/cd	515,00
Gocciolatoi a scuretti lucidi	€/cd	180,00

### VASCHE ASSEMBLATE

Vasca integrata a Box Singola	€/cd	1539,00
Vasca integrata a Box Doppia	€/cd	1915,00
Vasca integrata a Box + colatoio	€/cd	1774,00
Fondo vasca con pendenza Staffa telescopica per sostegno vasca	€/cd	compreso

### IMBALLO

Imballo in cassa di legno	€/ml	31,00
---------------------------	------	-------

ULTRACOMPACT SURFACE

GRES PORCELLANATO  
CERAMICO

*Campra*





## Listino lavorati / on top lastra ceramica per top cucina

Laminam On Top 1620x3240 sp 12 mm e 20 mm

Le lastre di pura ceramica Laminam formato 1620x3240mm, spessore 12mm o 20 mm, nate dall'ultima innovativa linea produttiva recentemente attivata, affidano preziosi millimetri di superficie aggiuntivi alle mani di abili trasformatori, per amplificare ulteriormente il loro grado di libertà. Queste superfici si rivolgono al mondo dell'arredo come piani orizzontali, dai tavoli ai top di cucina e bagno, dove le lastre in ceramica si offrono in alternativa a materiali come marmo e lapidei dal costo e dall'impatto ecologico superiori. Per le eccellenti performance tecniche, le lastre Laminam sono ideali negli impieghi più delicati nei quali è necessario garantire la massima igiene e resistenza. Le virtù estetiche e il grande formato, veri e propri plus artistici, garantiscono la continuità della materia in tutto l'ambiente tingendolo con toni naturali e sofisticati.

- |  |  |  |  |
|--|--|--|--|
|  | Superficie igienica                        |  | Resistente a prodotti di pulizia e detersivi     |
|  | Facilità di pulizia e manutenzione         |  | Resiste a prodotti chimici, acidi, basi solventi |
|  | Idoneo al contatto con alimenti            |  | Resistente a shock termico                       |
|  | Superficie compatta, porosità assente      |  | Resistente al gelo                               |
|  | Stabilità dimensionale                     |  | Resistente all'umidità                           |
|  | Idoneo sia in ambiente interno che esterno |  | Resistente ai raggi UV, nessuna alterazione      |
|  | Resistente al calore e alte temperature    |  | Resistente alla flessione                        |
|  | Resistente a funghi e muffe                |  | Resistente a graffi e abrasioni                  |
|  | Resistente alle macchie                    |  |  |

100% MADE IN ITALY



Lastre 3220x1600 mm		Spessore 12 mm		Spessore 20 mm	
		€/mq	€/ml prof 60	€/mq	€/ml prof 60
	Calce / Antracite	570,00	342,00	749,00	449,40
	Calce / Nero	525,00	<b>315,00</b>	650,00	<b>390,00</b>
	Calce / Grigio			749,00	<b>449,40</b>
	Calce / Avorio	570,00	<b>342,00</b>		
	Calce / Tortora			NON DISPONIBILE	
	Calce / Bianco	699,00	<b>419,40</b>	799,00	<b>479,40</b>
	Fokos Grafite	699,00	419,40	882,00	529,20
	Fokos Sale	490,00	<b>294,00</b>	580,00	<b>348,00</b>
	Fokos Terra				
	Fokos Piombo	699,00	<b>419,40</b>	882,00	<b>529,20</b>
	Fokos Roccia				
	Fokos Talco	699,00	<b>419,40</b>		NON DISPONIBILE

Schienali o alzate si realizzano nello stesso spessore del piano  
Per profondità superiori a 70 cm maggiorazione del 20% al costo del mq



Lastre 3220x1600 **spessore 12 mm**

Lastre 3220x1600 mm		Spessore 12 mm		Spessore 20 mm	
		€/mq	€/ml prof 60	€/mq	€/ml prof 60
	Bianco Pik Satinato	875,00	489,00	1100,00	660,00
		490,00	<b>294,0</b>	580,00	<b>348,00</b>
	Bianco Assoluto Satinato	960,00	576,00	1058,00	634,80
		695,00	<b>417,00</b>	875,00	<b>525,00</b>
	Bianco Assoluto Lucidato	1068,00	<b>640,80</b>	NON DISPONIBILE	
	Nero assoluto Satinato	960,00	576,00	1058,00	634,80
		695,00	<b>417,00</b>	875,00	<b>525,00</b>
	Ossido / Bruno	815,00	426,60	1030,00	618,00
		745,00	<b>447,00</b>	970,00	<b>582,00</b>
	Ossido / Nero				
	Ossido / VerdeRame	750,00	<b>450,00</b>	NON DISPONIBILE	
	Seta / Gris				
	Seta / Liquorice	940,00	<b>564,00</b>	NON DISPONIBILE	
	Seta / Blanc				

Materiale disponibile a magazzino

Materiale su richiesta, tempi di approvvigionamento 2 settimane, ordine minimo 1 mq

Schienali o alzate si realizzano nello stesso spessore del piano  
Per profondità superiori **a 70 cm maggiorazione del 20%** al costo del mq



Lastre 3220x1600

Lastre 3220x1600 mm	Spessore 12 mm		Spessore 20 mm	
	€/mq	€/ml prof 60	€/mq	€/ml prof 60




**Pietra di Savoia Antracite**

Bocciardata	795,00	477,00	985,00	591,00
	718,00	<b>430,80</b>	899,00	<b>539,40</b>



**Pietra di Savoia Grigia**

Bocciardata	795,00	477,00	985,00	591,00
	718,00	<b>430,80</b>	899,00	<b>539,40</b>




**Pietra di Savoia Perla**

Bocciardata	795,00	<b>477,00</b>	985,00	<b>591,00</b>
-------------	--------	---------------	--------	---------------



**Travertino Grigio Venato**

Bocciardato	815,00	<b>489,00</b>	NON DISPONIBILE	
-------------	--------	---------------	-----------------	--



**Diamond Cream**

Satinato	875,00	489,00	1100,00	660,00
	490,00	<b>294,0</b>	580,00	<b>348,00</b>
Lucidato*	982,00	<b>589,20</b>	1250,00	<b>750,00</b>

Per realizzazioni a macchia aperta (book match) o a vena continua, Disponibilità e Preventivi su richiesta

\*La superficie lucida è più delicata, utilizzare sottopentole e taglieri

Materiale disponibile a magazzino

Materiale su richiesta, tempi di approvvigionamento 2 settimane, ordine minimo 1 mq

Schienali o alzate si realizzano nello stesso spessore del piano

Per profondità superiori a 70 cm **maggiorazione del 20%** al costo del mq





Lastre 3220x1600

Lastre 3220x1600 mm	Spessore 12 mm		Spessore 20 mm	
	€/mq	€/ml prof 60	€/mq	€/ml prof 60



**Bianco Statuario Venato**

Soft Touch	930,00	558,00	NON DISPONIBILE	
	<b>825,00</b>	<b>495,00</b>		
Lucidato*	1098,00	658,80		
	<b>960,00</b>	<b>576,00</b>		



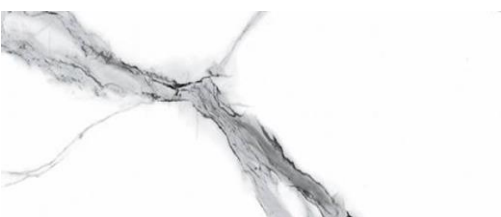
**Calacatta Oro Venato**

Soft Touch	930,00	558,00	NON DISPONIBILE	
	<b>825,00</b>	<b>495,00</b>		
Lucidato*	1098,00	658,80		
	<b>960,00</b>	<b>576,00</b>		



**Calacatta Michelangelo**

Satinato	965,00	579,00	1100,00	660,00
	<b>490,00</b>	<b>294,0</b>	<b>580,00</b>	<b>348,00</b>
Soft Touch	930,00	<b>558,00</b>	1150,00	<b>690,00</b>
Lucidato*	1098,00	<b>658,80</b>	1366,00	<b>819,60</b>




**Statuario Altissimo**

Soft Touch	930,00	<b>558,00</b>	NON DISPONIBILE	
Lucidato*	1098,00	<b>658,80</b>		



**Arabescato**

Satinato	898,00	<b>538,80</b>	NON DISPONIBILE	
Lucidato*	1098,00	<b>658,80</b>		



**Statuarietto**

Satinato	898,00	<b>538,80</b>	NON DISPONIBILE	
Lucidato*	1098,00	<b>658,80</b>		

Per realizzazioni a macchia aperta (book match) o a vena continua, Disponibilità e Preventivi su richiesta

\*La superficie lucida è più delicata, utilizzare sottopentole e taglieri

Materiale disponibile a magazzino

Materiale su richiesta, tempi di approvvigionamento 2 settimane, ordine minimo 1 mq

Schienali o alzate si realizzano nello stesso spessore del piano

Per profondità superiori **a 70 cm maggiorazione del 20%** al costo del mq



**new**



Lastre 3220x1600 mm	Spessore 12 mm		Spessore 20 mm	
	€/mq	€/ml prof 60	€/mq	€/ml prof 60



**Fusion White**

Satinato	892,00	<b>535,20</b>	1150,00	<b>690,00</b>
Lucidato	1098,00	<b>658,80</b>	NON DISPONIBILE	



**Calacatta Black**

Bocciardato	965,00 <b>695,00</b>	579,00 <b>417,00</b>	1150,00 <b>875,00</b>	690,00 <b>525,00</b>
Lucidato* Starlit**	1098,00 <b>725,00</b>	658,80 <b>435,00</b>	NON DISPONIBILE	




**Cristallo Gold**

Caress (opaco)	965,00 <b>695,00</b>	579,00 <b>417,00</b>	1150,00 <b>875,00</b>	690,00 <b>525,00</b>
Lucidato* Starlit**	1098,00 <b>725,00</b>	658,80 <b>435,00</b>	NON DISPONIBILE	



**Calacatta Mediceo**

Soft Touch	965,00	<b>579,00</b>	NON DISPONIBILE	
Lucidato*	1098,00	<b>658,80</b>	1366,00	<b>819,60</b>



**Ardesia Nera**

A spacco	875,00 <b>778,00</b>	525,00 <b>466,80</b>	1100,00 <b>965,00</b>	660,00 <b>579,00</b>
----------	-------------------------	-------------------------	--------------------------	-------------------------



**Ardesia Bianca**

A spacco	875,00 <b>778,00</b>	525,00 <b>466,80</b>	1100,00 <b>965,00</b>	660,00 <b>579,00</b>
----------	-------------------------	-------------------------	--------------------------	-------------------------

Per realizzazioni a macchia aperta (book match) o a vena continua, Disponibilità e Preventivi su richiesta

\*La superficie lucida è più delicata, utilizzare sottopentole e taglieri

\*\*Nella versione Lucidata, grazie a una speciale formula basata sulla polvere di quarzo, riverbera di luce, restituendo l'impressione di un cielo notturno tempestato di stelle.







Materiale disponibile a magazzino

Materiale su richiesta, tempi di approvvigionamento 2 settimane, ordine minimo 1 mq

Schienali o alzate si realizzano nello stesso spessore del piano

Per profondità superiori a 70 cm **maggiorazione del 20%** al costo del mq



Lastre 3220x1600 mm	Spessore 12 mm		Spessore 20 mm		
	€/mq	€/ml prof 60	€/mq	€/ml prof 60	
	<b>Emperador Extra</b>				
	Satinato	875,00	<b>525,00</b>	NON DISPONIBILE	
	Lucidato*	960,00	<b>576,00</b>		
	<b>Pietra Grey</b>				
	Satinato	875,00 <b>490,00</b>	525,00 <b>294,0</b>	1100,00 <b>580,00</b>	660,00 <b>348,00</b>
	Lucidato*	982,00	<b>589,20</b>	1250,00	<b>750,00</b>
	<b>Nero Greco</b>				
	Satinato	810,00	<b>486,00</b>	NON DISPONIBILE	
	Lucidato*	960,00	<b>576,00</b>		
	<b>Noir Desir</b>				
	Satinato	930,00 <b>825,00</b>	558,00 <b>495,00</b>	1100,00	<b>660,00</b>
	Lucidato*	1098,00 <b>960,00</b>	658,80 <b>576,00</b>	1250,00	<b>750,00</b>
	<b>Sahara Noir</b>				
	Satinato	875,00 <b>490,00</b>	489,00 <b>294,0</b>	1100,00 <b>580,00</b>	660,00 <b>348,00</b>
	Lucidato*	960,00	<b>576,00</b>	NON DISPONIBILE	
	<b>Verde Alpi</b>				
	Bocciardato	898,00	<b>538,80</b>	NON DISPONIBILE	
	Lucidato*	1098,00	<b>658,80</b>		

Per realizzazioni a macchia aperta (book match) o a vena continua, Disponibilità e Preventivi su richiesta

\*La superficie lucida è più delicata, utilizzare sottopentole e taglieri

Materiale disponibile a magazzino

Materiale su richiesta, tempi di approvvigionamento 2 settimane, ordine minimo 1 mq

Schienali o alzate si realizzano nello stesso spessore del piano

Per profondità superiori a 70 cm maggiorazione del 20% al costo del mq









# IN-SIDE / *continuità di superficie e bordo*

La tecnologia In-Side si basa sulla miscelazione di materie prime a granulometria variabile da cui si ottiene un mélange materico tipico delle pietre naturali in grado di riprodurre l'estetica sia in superficie che nel corpo della lastra. Una vera e propria novità.

L'effetto è ben visibile osservando il bordo della lastra, in cui la materia ha la stessa estetica della superficie. Composte da materie prime naturali e prodotte con tecnologie sostenibili, In-Side riproduce in tutto e per tutto l'aspetto delle vere pietre e dei materiali presenti in natura.













Lastre 3220x1600 mm	Spessore 12 mm		Spessore 20 mm	
	€/mq	€/ml prof 60	€/mq	€/ml prof 60
 	<b>Terra di Matera</b>			
	Naturale	942,00	565,20	NON DISPONIBILE
	Fiammata	942,00	565,20	
 	<b>Terra di Pompei</b>			
	Naturale	942,00	565,20	NON DISPONIBILE
	Fiammata	942,00	565,20	
 	<b>Terra di Saturnia</b>			
	Naturale	942,00	565,20	NON DISPONIBILE
	Fiammata	942,00	565,20	

**PROMO 24 INSIDE**  
 Prezzo Valido per Tutte le finiture tutti i colori  
 735,00      **441,00**

Schienali o alzate si realizzano nello stesso spessore del piano  
 Per profondità superiori a 70 cm **maggiorazione del 20%** al costo del mq

**NOVITA'**: Sui top serie INSIDE, finitura FIAMMATA spessore 20 mm, le coste verranno lavorate «effetto fiammato» per una perfetta continuità superficie – bordo anche al tatto

Lastre 3220x1600 mm		Spessore 12 mm		Spessore 20 mm		
		€/mq	€/ml prof 60	€/mq	€/ml prof 60	
		<b>Pietra Piasentina Taupe</b>				
		Naturale	942,00	565,20	1180,00	708,00
		Fiammata	942,00	565,20	1180,00	708,00
		<b>Pietra Piasentina Grigia</b>				
		Naturale	942,00	565,20	1180,00	708,00
		Fiammata	942,00	565,20	1180,00	708,00
		<b>Pietra di Cardoso Grigio</b>				
		Naturale	942,00	565,20	1180,00	708,00
		Fiammata	942,00	565,20	1180,00	708,00
		<b>Pietra di Cardoso Nero</b>				
		Naturale	942,00	565,20	1180,00	708,00
		Fiammata	942,00	565,20	1180,00	708,00
		<b>Porfido Marrone</b>				
		Naturale	942,00	565,20	1180,00	708,00
		Fiammata	942,00	565,20	1180,00	708,00

<b>PROMO 24 INSIDE</b>				
Prezzo Valido per Tutte le finiture tutti i colori	735,00	<b>441,00</b>	939,00	<b>563,40</b>

Materiale disponibile a magazzino

Materiale su richiesta, tempi di approvvigionamento 2 settimane, ordine minimo 1 mq

Schienali o alzate si realizzano nello stesso spessore del piano  
Per profondità superiori **a 70 cm maggiorazione del 20%** al costo del mq



LAMINAM

## LAVORAZIONI PRINCIPALI

Per lavorazioni più dettagliate vedi pagina Lavorazioni

### COSTE

Costa Spazzolata / Lucida	€/ml	28,00
Costa assemblata a box compreso comp spessore	€/ml	210,00
Costa box vena continua compreso comp spessore	€/ml	258,00

### LAVORAZIONI VARIE

Risega grezza	€/ml	26,00
Risega a vista	€/cd	65,00
Taglio fuori quadro	€/cd	20,00
Spigolo Arrotondato r<5 cm	€/cd	10,00
Rilievo vostre dime	€/mq	26,00

### ALZATINE

Standard h 6 cm	€/ml	79,00
Fuori misura fino a H 10 cm	€/ml	90,00
Schienali vedi materiale al mq + lavorazioni		

### FORI

Rettangolare Sopra piano	€/cd	78,00
Rettangolare Filo top	€/cd	288,00
Foro Sotto Top + kit bussolotti	€/cd	288,00
Foro per incasso rubinetteria	€/cd	18,00
Foro per punto luce	€/cd	44,00

### SCIVOLI

Scivolo Assemblato	€/cd	667,00
Gocciolatoi a scuretti lucidi	€/cd	180,00

### VASCHE ASSEMBLATE

Vasca integrata a Box Singola	€/cd	1748,00
Vasca integrata a Box Doppia	€/cd	2243,00
Vasca integrata a Box + colatoio	€/cd	2043,00
Fondo vasca con pendenza Staffa telescopica per sostegno vasca	€/cd	compreso vasca

### IMBALLO

Imballo in cassa di legno	€/ml	31,00
---------------------------	------	-------

 **DEKTON®**

Dimensioni lastre 3160 x 1410 mm sp 12 mm e 20 mm



Top cucina: **Dekton Trilium**

Dekton è una miscela sofisticata di materie prime utilizzate in edilizia, vetro, materiali porcellanati di ultima generazione Dekton riproduce in poche ore ciò che la natura realizza nel corso di millenni, tramite un esclusivo processo tecnologico.

Per la produzione di Dekton viene utilizzata l'esclusiva tecnologia TSP, un processo tecnologico che consiste in un'accelerazione delle modifiche metamorfiche alle quali è sottoposta la pietra naturale per millenni in condizioni di alta pressione e temperatura elevata.

TSP è un processo che sinterizza le particelle minerali affinché queste si leghino, cambino e compattino la propria struttura interna. La tecnologia TSP sintetizza, in modo assolutamente innovativo, alcuni dei più avanzati processi tecnologici.

Garanzia 25 anni



**Elevata resistenza ai raggi UV**

Dekton presenta un'elevata resistenza ai raggi ultravioletti (UV), senza scolorire né perdere intensità nel tempo; tale caratteristica lo rende perfetto sia nella progettazione di interni che di esterni.



**Elevata resistenza ai graffi**

Dekton è la superficie che presenta maggior resistenza ai graffi tra quelle presenti sul mercato, tanto da non temere le incisioni prodotte dagli utensili di uso domestico. Si raccomanda tuttavia l'uso di taglieri per proteggere gli utensili da cucina.



**Resistente alle macchie**

Dekton è totalmente inattaccabile dalle macchie, sia quelle prodotte dall'uso domestico sia quelle prodotte da agenti chimici. Anche le macchie più ostinate come vino, caffè, ruggine e smalto possono essere facilmente rimosse dalla superficie.



**Massima resistenza a fuoco e calore**

Dekton è in grado di resistere alle alte temperature senza che né il suo aspetto né le sue proprietà subiscano alterazioni. Pentole e utensili caldi, elettrodomestici e persino pentole a cottura lenta, possono essere posti a contatto diretto con la superficie senza il rischio di danneggiarla.













**Resistente all'abrasione**

Dekton resiste all'abrasione ancor più del granito; ciò ne fa la superficie ideale per ogni tipo di applicazione commerciale, come facciate ventilate e persino pavimenti a traffico elevato.





















Dimensioni lastre 3160 x 1410 mm sp 12 mm e 20 mm

Gruppo 1		€/mq cm 1,2	€/ml cm1,2 Prof 60	€/mq cm2	€/ml cm2 Prof 60	
		Sirius	679,00	407,40	787,00	472,20
		Fossil	610,00	<b>366,00</b>	709,00	<b>425,40</b>
		Bromo				
		Kreta				
		Sasea	679,00	<b>407,40</b>	787,00	<b>472,20</b>
		Kairos				
		Kovik				
		Nilium				

Materiale disponibile a magazzino  
Materiale su richiesta, tempi di approvvigionamento 2 settimane, ordine minimo 1 mq

Schienali o alzate si realizzano nello stesso spessore del piano  
Per profondità superiori **a 70 cm maggiorazione del 20%** al costo del mq

Dimensioni lastre 3160 x 1410 mm sp 12 mm e 20 mm












GRUPPO 2	€/mq cm 1,2	€/ml cm1,2 Prof 60	€/mq cm2	€/ml cm2 Prof 60
  Soke	792,00	475,20	932,00	559,20
  Domoos	435,00	<b>261,00</b>	501,00	<b>300,60</b>
  Kelya	792,00 536,00	475,20 <b>321,60</b>	932,00 621,00	559,20 <b>372,60</b>
  Trilium	792,00	475,20	932,00	559,20
  Kira	712,00	<b>427,20</b>	837,00	<b>502,20</b>
 Zenith	792,00	<b>475,20</b>	932,00	<b>559,20</b>
 Laos				
 Lunar 22				
 Laguna	792,00	<b>475,20</b>	932,00	<b>559,20</b>
 GK07 Ceppo				
 Albarium 22				

Materiale disponibile a magazzino

Materiale su richiesta, tempi di approvvigionamento 2 settimane, ordine minimo 1 mq

Schienali o alzate si realizzano nello stesso spessore del piano  
Per profondità superiori a 70 cm maggiorazione del 20% al costo del mq

Dimensioni lastre 3160 x 1410 mm sp 12 mm e 20 mm

GRUPPO 2	€/mq cm 1,2	€/ml cm1,2 Prof 60	€/mq cm2	€/ml cm2 Prof 60
 Marina				
 Argentium				
 Micron				
 Nacre				
 VK01 Nebbia				
 VK02 Avorio	792,00	<b>475,20</b>	932,00	<b>559,20</b>
 VK03 Grigio				
 TK05 Sabbia				
 TK06 Marmorio				
 Umber				
 VK04 Grafite				










Materiale disponibile a magazzino




Materiale su richiesta, tempi di approvvigionamento 2 settimane, ordine minimo 1 mq

Schienali o alzate si realizzano nello stesso spessore del piano  
 Per profondità superiori **a 70 cm maggiorazione del 20%** al costo del mq

Dimensioni lastre 3160 x 1410 mm sp 12 mm e 20 mm

GRUPPO 3	€/mq cm 1,2	€/ml cm1,2 Prof 60	€/mq cm2	€/ml cm2 Prof 60
  <b>Aura 22</b>	916,00 536,00	549,60 <b>321,60</b>	1077,00 621,00	646,20 <b>372,60</b>
  <b>Entzo</b>	916,00 823,00	549,60 <b>493,80</b>	1077,00 967,00	646,20 <b>580,20</b>

 Opera				
 Uyuni				
 Laurent				
 Rem				
 Liquid Embers	916,00	<b>549,60</b>	1077,00	<b>646,20</b>
 Liquid Shell				
 Daze				
 Neural				
 Reverie				












Xgloss gruppo 3	€/mq cm 1,2	€/ml cm1,2 Prof 60	€/mq cm2	€/ml cm2 Prof 60
 Natura 22 Xgloss				
 Malibu Xgloss	916,00	<b>549,60</b>	1077,00	<b>646,20</b>
 Salina Xgloss				




Materiale disponibile a magazzino

Materiale su richiesta, tempi di approvvigionamento 2 settimane, ordine minimo 1 mq

Schienali o alzate si realizzano nello stesso spessore del piano  
Per profondità superiori a 70 cm **maggiorazione del 20%** al costo del mq

Dimensioni lastre 3160 x 1410 mm sp 12 mm e 20 mm

gruppo 4		€/mq cm 1,2	€/ml cm1,2 Prof 60	€/mq cm2	€/ml cm2 Prof 60
	Halo Xgloss				
	Arga Xgloss				
	Bergen Xgloss				
	Olimpo Xgloss				
	Khalo Xgloss				
	Helena Xgloss	1102,00	<b>661,20</b>	1296,00	<b>777,60</b>
	Taga Xgloss				
	Limbo Xgloss				
	Morpheus				
	Somnia				
	Vigil Xgloss				

Xgloss gruppo 5		€/mq cm 1,2	€/ml cm1,2 Prof 60	€/mq cm2	€/ml cm2 Prof 60
	Awake Xgloss				
	Lucid Xgloss	1321,00	<b>792,60</b>	1551,00	<b>930,60</b>
	Trance Xgloss				

**XGLOSS:** La superficie lucida è più delicata rispetto a quella opaca, utilizzare sottopentole e taglieri per evitare di graffiare la superficie.

Materiale disponibile a magazzino

Materiale su richiesta, tempi di approvvigionamento 2 settimane, ordine minimo 1 mq

Schienali o alzate si realizzano nello stesso spessore del piano  
Per profondità superiori **a 70 cm maggiorazione del 20%** al costo del mq



## LAVORAZIONI PRINCIPALI

Per lavorazioni più dettagliate vedi pagina Lavorazioni

### COSTE

Costa Spazzolata / Lucida	€/ml	28,00
Costa assemblata a box compreso comp spessore	€/ml	210,00
Costa box vena continua compreso comp spessore	€/ml	258,00

### LAVORAZIONI VARIE

Risega grezza	€/ml	26,00
Risega a vista	€/cd	65,00
Taglio fuori quadro	€/cd	20,00
Spigolo Arrotondato r<5 cm	€/cd	10,00
Rilievo vostre dime	€/mq	26,00

### ALZATINE

Standard h 6 cm	€/ml	79,00
Fuori misura fino a H 10 cm	€/ml	90,00
Schienali vedi materiale al mq + lavorazioni		

### FORI

Rettangolare Sopra piano	€/cd	78,00
Rettangolare Filo top	€/cd	288,00
Foro Sotto Top + kit bussolotti	€/cd	288,00
Foro per incasso rubinetteria	€/cd	18,00
Foro per punto luce	€/cd	44,00

### SCIVOLI

Scivolo Assemblato	€/cd	667,00
Gocciolatoi a scuretti lucidi	€/cd	180,00

### VASCHE ASSEMBLATE

Vasca integrata a Box Singola	€/cd	1748,00
Vasca integrata a Box Doppia	€/cd	2243,00
Vasca integrata a Box + colatoio	€/cd	2043,00
Fondo vasca con pendenza Staffa telescopica per sostegno vasca	€/cd	compreso vasca

### IMBALLO

Imballo in cassa di legno	€/ml	31,00
---------------------------	------	-------



LAPITEC  
NATURALLY ITALIAN



Years  
Warranty



**Testimone perfetto dello stile Italiano.**

Lapitec® è una pietra sinterizzata innovativa, a "tutta massa", formata in grandi lastre, che coniuga il pregio estetico alle grandi dimensioni ed elevatissime proprietà fisico meccaniche, unendo le potenzialità del porcellanato tecnico con la consistenza, la lavorabilità, l'eleganza e la naturalezza dei colori e delle finiture tipiche della pietra naturale.

**E' eterno**







Lapitec® è un prodotto incorruttibile dal tempo e dagli agenti atmosferici, inattaccabile da acidi, basi e solventi, durissimo, resistente all'urto e all'abrasione, incombustibile, non gelivo e insensibile all'azione degradante dei raggi UV. In più, è totalmente antigraffiti.

**25 anni di garanzia**

Lapitec® è un prodotto innovativo ad elevate prestazioni garantito 25 anni. Richiedi la "Warranty card" al tuo rivenditore Lapitec® e attiva subito la garanzia.



Lastre 3440 x 1540 spessore 12 mm o 20 mm

VESUVIO	MATERIALE	Spessore 12 mm		Spessore 20 mm	
		€/mq	€/ml prof 60	€/mq	€/ml prof 60
	<b>Bianco Assoluto Vesuvio</b>	710,00	<b>426,00</b>	895,00	<b>537,00</b>
	<b>Bianco Crema Vesuvio</b>				
	<b>Nero Antracite Vesuvio</b>				
	<b>Grigio Cemento Vesuvio</b>	795,00	<b>477,00</b>	940,00	<b>564,00</b>
	<b>Terra Avana Vesuvio</b>				
	<b>Nero Assoluto Vesuvio</b>	795,00	<b>477,00</b>	1020,00	<b>612,00</b>

VELLUTO	MATERIALE	Spessore 12 mm		Spessore 20 mm	
		€/mq	€/ml prof 60	€/mq	€/ml prof 60
	<b>Bianco Assoluto Velluto</b>	750,00	<b>450,00</b>	970,00	<b>582,00</b>
	<b>Bianco Crema Velluto</b>				
	<b>Grigio Cemento Velluto</b>				
	<b>Terra Avana Velluto</b>	920,00	<b>552,00</b>	1075,00	<b>645,00</b>
	<b>Nero Assoluto Velluto</b>				

Altri colori su richiesta

Schienali o alzate si realizzano nello stesso spessore del piano  
Per profondità superiori a 70 cm maggiorazione del 20% al costo del mq







Lastre 3440 x 1540 spessore 12 mm o 20 mm

SATIN	MATERIALE	Spessore 12 mm		Spessore 20 mm	
		€/mq	€/ml prof 60	€/mq	€/ml prof 60
	<b>Bianco Assoluto Satin</b>	750,00	<b>450,00</b>	970,00	<b>582,00</b>
	<b>Bianco Crema Satin</b>				
	<b>Grigio Cemento Satin</b>	990,00	<b>594,00</b>	1155,00	<b>693,00</b>
	<b>Terra Avana Satin</b>				

Lastre 3440 x 1540 spessore 12 mm o 20 mm

LUX	MATERIALE	Spessore 12 mm		Spessore 20 mm	
		€/mq	€/ml prof 60	€/mq	€/ml prof 60
	<b>Bianco Assoluto Lux</b>	750,00	<b>450,00</b>	970,00	<b>582,00</b>
	<b>Grigio Cemento Lux</b>	920,00	<b>552,00</b>	1075,00	<b>645,00</b>

Altri colori su richiesta

Schienali o alzate si realizzano nello stesso spessore del piano  
Per profondità superiori **a 70 cm maggiorazione del 20%** al costo del mq




# Musa

Leggerezza, luminosità, eleganza.

Musa è caratterizzata da lunghe venature passanti in tutto lo spessore e che si intersecano fra loro. Alta tecnologia, design contemporaneo, tonalità chiare, eteree e leggere. Questa collezione celebra l'eterna eleganza dell'arte italiana.

Lastre 3440 x 1540 spessore 12 mm o 20 mm




## Bianco Vittoria

	Spessore 12 mm		Spessore 20 mm	
	€/mq	€/ml prof 60	€/mq	€/ml prof 60

### Satin

<b>Lux</b>	845,00	<b>507,00</b>	970,00	<b>582,00</b>
------------	--------	---------------	--------	---------------

### Velluto



## Bianco Serena

	Spessore 12 mm		Spessore 20 mm	
	€/mq	€/ml prof 60	€/mq	€/ml prof 60

### Satin

<b>Lux</b>	980,00	<b>588,00</b>	1085,00	<b>651,00</b>
------------	--------	---------------	---------	---------------

### Velluto

Altri colori su richiesta

Schienali o alzate si realizzano nello stesso spessore del piano  
Per profondità superiori **a 70 cm maggiorazione del 20%** al costo del mq



## Lavello Lapitec abbinato Orion

Il lavello Orion è composto da resina acrilica e polvere di ceramica. È testato e validato da Lapitec® che ne garantisce uniformità di colore rispetto alle lastre. È disponibile in due modelli, Orion 130 e Orion 105 per l'abbinamento in doppio lavello. La raggiatura minima di ogni angolo facilita la pulizia del lavello, regalando una resa estetica eccelsa. Orion è fornito con piletta, troppo pieno marchiato Lapitec®, un sifone e istruzioni di montaggio.



Prezzi comprensivi di integrazione sotto-top con giunto impercettibile.  
Compreso piletta e troppo pieno.

Non è consentito installare un dissipatore tritarifiuti.

COLORI DISPONIBILI	ORION 105 VASCA 50X40	ORION 130 VASCONE 70X40
Bianco Assoluto	1400,00 €/cd	1550,00 €/cd
Grigio Cemento	1400,00 €/cd	1550,00 €/cd
Nero Assoluto	1400,00 €/cd	1550,00 €/cd

LAPITEC



## LAVORAZIONI PRINCIPALI

Per lavorazioni più dettagliate vedi pagina Lavorazioni


COSTE			FORI		
Costa spazzolata	€/ml	28,00	Rettangolare Sopra piano	€/cd	78,00
Costa assemblata a box compreso comp spessore	€/ml	210,00	Rettangolare Filo top	€/cd	288,00
Costa box vena continua compreso comp spessore	€/ml	258,00	Foro Sotto Top + kit bussolotti	€/cd	288,00
<b>LAVORAZIONI VARIE</b>			Foro per incasso rubinetteria	€/cd	18,00
Risega grezza	€/ml	26,00	Foro per punto luce	€/cd	44,00
Risega a vista	€/cd	65,00	<b>SCIVOLI</b>		
Taglio fuori quadro	€/cd	20,00	Scivolo Assemblato	€/cd	667,00
Spigolo Arrotondato r<5 cm	€/cd	10,00	Gocciolatoi a scuretti lucidi	€/cd	180,00
Rilievo vostre dime	€/mq	26,00	<b>VASCHE ORION (pag 61)</b>		
<b>ALZATINE</b>			Orion 105 (vasca 50x40) disponibile per Bianco Assoluto	€/cd	1400,00
Standard h 6 cm	€/ml	79,00	Grigio Cemento		
Fuori misura fino a H 10 cm	€/ml	90,00	Nero Assoluto		
Schienali vedi materiale al mq + lavorazioni			Orion 130 (vasca 70x40) disponibile per Bianco Assoluto	€/cd	1550,00
			Grigio Cemento		
			Nero Assoluto		
			<b>IMBALLO</b>		
			Imballo in cassa di legno	€/ml	31,00

NATURALI

MARMI, PIETRE,  
QUARZITI, GRANITI

*Campira*





# ANTIMACCHIA \*\*\* PIETRA NATURALE

## La pietra naturale che non si macchia!!

K-Proof è la nuova collezione di pietre naturali con cui Marmotex propone di rendere la pietra protagonista dell'arredamento in tutto il mondo.

Grazie alla lavorazione esclusiva K-PROOF®, che rende le pietre completamente impermeabili, idonee al contatto con gli alimenti, facili da mantenere e durevoli nel tempo, questa linea è assolutamente unica nel suo genere.

Le pietre di questa linea, infatti, sono già per loro natura altamente resistenti ad urti, abrasioni e graffi ma solo grazie al trattamento K-PROOF® risultano ora totalmente antimacchia. Ciascuna lastra originale è identificabile dal marchio registrato K-PROOF® stampato in modo indelebile sul retro ad ulteriore garanzia di qualità ed unicità del prodotto.

Le lastre K-PROOF® danno vita a superfici multifunzionali e versatili, non si macchiano, sono resistenti a olio, caffè, vino e agli alimenti di uso quotidiano.



Pietra naturale



Idoneo al contatto con gli alimenti



Alta resistenza alle macchie alimentari  
 (olio, limone, vino, aceto, caffè, ecc.)



Alta resistenza a graffi ad urti



Alta resistenza a variazioni cromatiche

## Pietra naturale garantita antimacchia!








K-PROOF® è il top cucina in vera pietra 100% naturale che garantisce la massima igiene ed anassorbenza. È resistente alle macchie di prodotti alimentari (quali ad esempio caffè, vino, limone, aceto, olio, ect), alle abrasioni, agli sbalzi termici e non è soggetto a variazioni cromatiche. Tutte queste qualità rendono il piano in quarzite K-PROOF® unico nel suo genere.





KITCHEN PROOF

## La pietra naturale che non si macchia!

MARMOTEX FOR KITCHEN K-PROOF		€/mq sp 2 cm	€/ml sp 2 cm Prof. 60 cm
	<b>Gaia Moon*</b>		FINITURA SATINATO <b>AL ML 312,00</b>
	<b>Gaia Sand*</b>	FINITURA SATINATO AL MQ 520,00	-
	<b>Pacific Grey*</b>	- FINITURA SANDLITE AL MQ 560,00	FINITURA SANDLITE <b>AL ML 336,00</b>
	<b>Atlantic Beige*</b>		
	<b>Ipanema Brown*</b>	FINITURA SATINATO AL MQ 690,00	FINITURA SATINATO <b>AL ML 414,00</b>
	<b>Ipanema Black*</b>	- FINITURA SANDLITE	- FINITURA SANDLITE
	<b>Atlantic Pearl*</b>	AL MQ 740,00	<b>AL ML 444,00</b>

\*Disponibile in due finiture, da indicare sull'ordine, in assenza di scelta il top sarà prodotto in finitura Satinato.

### Satinato:

Superficie spazzolata e setosa, piacevole al tatto. Ideale per esaltare la bellezza della pietra e delle sue delicate venature. Facilissima da pulire per una praticità senza eguali.

### Sandlite:

Superficie irregolare e ruvida. Con questa lavorazione si percepisce molto meno le venature del materiale.

Per profondità superiori a **70 cm** **maggiorazione del 20%** al costo del mq

## Luxury selection, la pietra naturale che non si macchia!


Pietre naturali di grande fascino, ogni lastra un pezzo unico e irripetibile. Superfici destinate agli ambienti più prestigiosi. Tutte le pietre sono con tecnologia k-proof brevettata che le rende garantite antimacchia.



TOP CUCINA ORION BLACK



**Syrio Grey**




Finitura satinato oppure lucido

€/mq sp 2 cm: 1240,00

€/ml prof 60 cm sp 2 cm: 744,00



**Orion Black**



Finitura satinato oppure lucido

€/mq sp 2 cm: 1240,00

€/ml prof 60 cm sp 2 cm: 744,00



**Cotton White**



Finitura satinato oppure lucido

€/mq sp 2 cm: 1310,00

€/ml prof 60 cm sp 2 cm: 786,00

\*\*Disponibile in due finiture, da indicare sull'ordine, in assenza di scelta il top sarà prodotto in finitura Satinato.


**Satinato:**

Superficie spazzolata setosa, piacevole al tatto. Ideale per esaltare la bellezza della pietra e delle sue delicate venature. Facilissima da pulire per una praticità senza eguali.

**Lucido:**

Superficie lucida

Per profondità superiori a **70 cm** **maggiorazione del 20%** al costo del mq



## LAVORAZIONI PRINCIPALI

Per lavorazioni più dettagliate vedi pagina Lavorazioni

COSTE		
Costa Spazzolata / Lucida	€/ml	28,00
Costa assemblata a box compreso comp spessore	€/ml	210,00
Costa box vena continua compreso comp spessore	€/ml	258,00
LAVORAZIONI VARIE		
Risega grezza	€/ml	26,00
Risega a vista	€/cd	65,00
Taglio fuori quadro	€/cd	20,00
Spigolo Arrotondato r<5 cm	€/cd	10,00
Rilievo vostre dime	€/mq	26,00
ALZATINE		
Standard h 6 cm	€/ml	79,00
Fuori misura fino a H 10 cm	€/ml	90,00
Schienali vedi materiale al mq + lavorazioni		
FORI		
Rettangolare Sopra piano	€/cd	178,00
Rettangolare Filo top	€/cd	277,00
Foro Sotto Top	€/cd	347,00
Foro per incasso rubinetteria	€/cd	18,00
Foro per punto luce	€/cd	44,00
SCIVOLI		
Scivolo liscio Piccolo	€/cd	300,00
Scivolo liscio Grande	€/cd	515,00
Gocciolatoi a scuretti lucidi	€/cd	180,00
VASCHE ASSEMBLATE		
Vasca integrata a Box Singola	€/cd	1634,00
Vasca integrata a Box Doppia	€/cd	2029,00
Vasca integrata a Box + colatoio	€/cd	1929,00
Fondo vasca con pendenza + Staffa telescopica per sostegno vasca	€/cd	Compreso vasca
IMBALLO		
Imballo in cassa di legno	€/ml	31,00

FORO

# Granito



foto: Bagnara Spa

Bagnara Kitchen Selection.  
 Il meglio della natura in cucina

**NB Bagnara®**  
 true stones

*«Materia prima dell'arte,  
 della cultura e della storia dell'umanità.»*

Il materiale da costruzione per eccellenza, usato dall'uomo da millenni come emblema di prestigio e solidità. Simboli indelebili, dalle Piramidi alle opere dei grandi scultori del rinascimento, sono espressioni del potenziale di questo materiale.

Il potere emotivo trasmesso nella storia dalle grandi opere monumentali ed artistiche fa sì che oggi le pietre naturali conservino una bellezza senza tempo, immune al passare delle mode, adatta a qualsiasi ambiente.

Forgiato dalla natura in milioni di anni, la pietra, con la sua unicità trasforma un semplice oggetto in un'opera unica.

## Vantaggi di un top cucina in pietra naturale

### Unico

Ogni pietra naturale è un'opera d'arte inimitabile e unica della natura; per colore, struttura e venatura. La combinazione di questa varietà naturale con le più diverse finiture delle superfici rende ogni piano di lavoro espressione del tocco e dello stile personale di chi lo commissiona.

### Sostenibile

Grazie alle moderne tecnologie l'estrazione e la lavorazione della pietra naturale avviene in modo sempre più sostenibile. Ogni scarto di lavorazione viene riutilizzato, ad esempio per il giardinaggio. Secondo varie studi scientifici il potenziale apporto al riscaldamento globale (GWP) di un piano di lavoro in pietra naturale è inferiore del circa 74% rispetto a quello della ceramica.

### Versatile

La pietra naturale è informe, adattabile, non standardizzato, è quindi disponibile in svariate dimensioni, spessori e forme.

### Durevole

Estremamente dura e compatta. Immune agli acidi e alle abrasioni. La pietra naturale sembra nuova anche dopo anni.

## Uso e manutenzione

### Resistenza al calore:

Pentole e padelle calde possono essere posizionate direttamente sul piano di lavoro della cucina

### Resistenza all'acqua

Assorbimento di liquidi estremamente basso.

### Resistenza ai graffi

Particolarmente resistente e insensibile ai graffi e alle tracce dell'uso quotidiano

### Cura facile

Non è necessaria una pulizia con prodotti specifici, per rimuovere lo sporco è sufficiente un detergente neutro e un panno. Nei casi di sporco ostinato si possono usare anche anticalcari o sgrassatori. Le macchie di unto devono essere rimosse subito e non lasciate seccare sopra la superficie.

### Resistenza ai raggi UV

I graniti o i marmi non soffrono e non sbiadiscono se esposti alla luce diretta del sole.

## Top cucina «Opera Unica»

Rendi il tuo top cucina un'opera d'arte. Disegnata dalla natura e lavorata da artigiani esperti, la pietra naturale è senza tempo, oltre le mode. Scegli una pietra naturale scenografica che si addice alla tua personalità, il top cucina diventa in un quadro unico e irripetibile.

Non solo estetica, ma anche funzionalità: la pietra naturale è resistente al calore, agli acidi e ai graffi, garantendo una durata nel tempo senza paragoni. Inoltre, la personalizzazione del nostro top cucina ti permette di avere un prodotto unico e su misura per le tue esigenze.

Alcuni esempi, foto indicative, ogni lastra è unica e le venature o i colori possono cambiare di molto. Disponibili molte altre pietre, chiedi consiglio al nostro ufficio commerciale per avere altre immagini. Prezzi su richiesta.

### Avocatus



### Azul boquirá




**Patagonia**

Per la sua struttura movimentata, ogni singola lastra del granito bianco, proveniente dal Brasile, è come un'opera d'arte creata dalla natura.



**Blue roma**

Per la sua struttura movimentata, ogni singola lastra di quarzite beige blu, proveniente dal Brasile è come un'opera d'arte creata dalla natura.





**Emerald quarzite**

La quarzite verde, proveniente dal Brasile, per la sua struttura nuvolata è particolarmente adatta per ampi spazi interni ed esterni. Grazie alla sua resistenza agli acidi, il materiale è, fra l'altro, anche adatto per piani cucina e tanti altri applicazioni naturali ed eleganti.


**Quarzite champagne**

La quarzite beige, proveniente dal Brasile, per la sua struttura nuvolata è particolarmente adatta per ampi spazi interni e parzialmente esterni, naturali ed eleganti.




**Kuroca**

La quarzite nera, proveniente dall'Angola, per la sua struttura venata è adatta per spazi naturali ed eleganti.



**Black fusion**


Il granito nero, proveniente dal Brasile, per la sua struttura nuvolata è adatto per ampi spazi interni. Grazie alla sua resistenza agli acidi, il materiale è, fra l'altro, anche adatto per piani cucina e ad altri spazi, naturali ed eleganti.



# Granito

Il granito è una roccia ignea intrusiva, formatasi dopo un lento raffreddamento di magma in profondità nel sottosuolo. Il risultato di tale processo è un materiale estremamente duro e molto resistente agli acidi.

I top cucina in granito vengono trattati con impermeabilizzante oleo idrorepellente siliconico non filmogeno. **Per il montaggio usare solo silicone di tipo neutro**



**Granito Atlantic Stone**




Finitura satinato

€/mq sp 2 cm: 989,00

foto: Bagnara Spa



**Granito Nero Assoluto**



Finitura Lucida / Velvet / Fiammato Spazzolato

€/mq sp 2 cm: 509,00

€/mq sp 3 cm: 651,00

foto: Bagnara Spa

Per profondità superiori a 70 cm **maggiorazione del 20%** al costo del mq

F  
 Z  
 A  
 R  
 G

MATERIALE	PROVENIENZA	€/MQ CM2	€/MQ CM3
<b>LUCIDI</b>			
 <b>Bianco Sardo</b>	Italia	225,00	295,00
 <b>Nero Africa</b>	Sudafrica	332,00	440,00
 <b>Schivakaschi</b>	India	520,00	695,00
 <b>Labrador Scuro</b>	Norvegia	595,00	680,00
 <b>Labrador GT</b>	Norvegia	680,00	915,00
 <b>Nero Assoluto Lucido</b>		509,00	651,00

MATERIALE	PROVENIENZA	€/MQ CM2	€/MQ CM3
<b>MATERIAL</b>			
 <b>Pietra Luserna Fiammata Spazzolata</b>	Italia	413,00	525,00
 <b>Nero assoluto Velvet</b>		509,00	651,00
 <b>Nero assoluto Fiammato e Spazzolato</b>		509,00	651,00

Per profondità superiori a 70 cm maggiorazione del 20% al costo del mq

## Marmo

Le caratteristiche tecniche del marmo lo rendono un materiale non particolarmente adatto per realizzare top cucina.

I top cucina in marmo vengono trattati con impermeabilizzante oleidrorepellente siliconico non filmogeno.




**BASSA RESISTENZA ALL'ABRASIONE:** Il marmo è una roccia non particolarmente dura, quindi è molto facile da rigare. Non tagliare direttamente sul piano ma usare un tagliere, non fare strisciare stoviglie o altri oggetti sulla superficie.



**POROSO:** Come tutte le pietre naturali il marmo è leggermente poroso, quindi le macchie (nonostante il trattamento protettivo) possono penetrare in profondità rendendo difficile se non impossibile la loro rimozione.



**CORRODIBILE DA ACIDI:** Il marmo essendo una roccia di composizione carbonatica viene facilmente corrosa dalle sostanze acide anche con tempi di applicazione molto brevi (es: limone, pomodoro, vino, spumante, aceto..)



**Marmo Carrara**



Finitura satinato o lucido

€/mq sp 2 cm: 450,00

€/mq sp 3 cm: 624,00



**Travertino Romano**



Finitura satinato o lucido

€/mq sp 2 cm: 388,00

€/mq sp 3 cm: 474,00

## LAVORAZIONI PRINCIPALI

Per lavorazioni più dettagliate vedi pagina Lavorazioni

### COSTE

Costa Spazzolata / Lucida	€/ml	28,00
Costa assemblata a box compreso comp spessore	€/ml	210,00
Costa box vena continua compreso comp spessore	€/ml	258,00

### LAVORAZIONI VARIE

Risega grezza	€/ml	26,00
Risega a vista	€/cd	65,00
Taglio fuori quadro	€/cd	20,00
Spigolo Arrotondato r<5 cm	€/cd	10,00
Rilievo vostre dime	€/mq	26,00

### ALZATINE

Standard h 6 cm	€/ml	79,00
Fuori misura fino a H 10 cm	€/ml	90,00

Schienali vedi materiale al mq + lavorazioni

### FORI

Rettangolare Sopra piano	€/cd	178,00
Rettangolare Filo top	€/cd	277,00
Foro Sotto Top	€/cd	347,00
Foro per incasso rubinetteria	€/cd	18,00
Foro per punto luce	€/cd	44,00

### SCIVOLI

Scivolo liscio Piccolo	€/cd	300,00
Scivolo liscio Grande	€/cd	515,00
Gocciolatoi a scuretti lucidi	€/cd	180,00

### VASCHE ASSEMBLATE

Vasca integrata a Box Singola	€/cd	1634,00
Vasca integrata a Box Doppia	€/cd	2029,00
Vasca integrata a Box + colatoio	€/cd	1929,00
Fondo vasca con pendenza + Staffa telescopica per sostegno vasca	€/cd	Compreso vasca

### IMBALLO

Imballo in cassa di legno	€/ml	31,00
---------------------------	------	-------

PROMOZIONI

*Campra*





# Promo

## «CAMPRA SELEZIONE»

### Migliori marchi, al miglior prezzo.

Dall'esperienza acquisita in quasi un secolo di lavoro, di cui gli ultimi 30 anni anche nel settore dei piani cucina nasce la promozione «CAMPRA SELEZIONE»

In accordo con i migliori marchi produttori di lastre proponiamo una serie di campioni a prezzi vantaggiosi.

Restano invariate le caratteristiche fondamentali che ci contraddistinguono, in primis la qualità e ovviamente la validità delle garanzie dedicate.

Questo elenco, oltre al prezzo migliore rappresenta anche una pre-scelta tra le migliaia di prodotti per semplificare la fase di vendita.

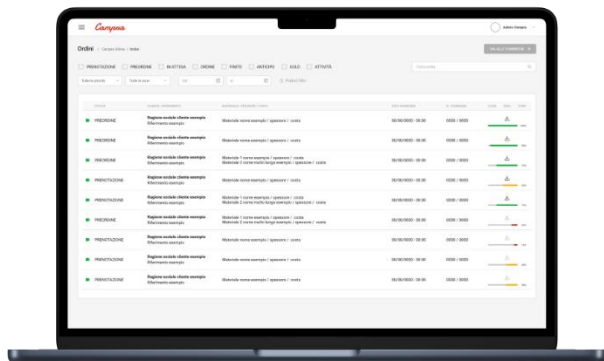
La selezione scaturisce da un'attenta analisi delle migliaia di top cucina che ogni anno produciamo per proporvi i materiali più prestigiosi, i più venduti e i grandi classici.

Nel listino la selezione è facilmente riconoscibile dal simbolo «Campra Selezione»



# campra\_online versione 2.0

[www.campra.com/top-cucina/campra\\_online/](http://www.campra.com/top-cucina/campra_online/)



«Ora, impostato un preventivo, si può cambiare materiale per aggiornare il prezzo.»

## campra\_online

gestisci gli ordini e crea preventivi senza errori

La storica app campra\_online nata nel 2010 si rinnova nella grafica e nelle funzionalità. Ora è tutto più intuitivo e semplice, creare un preventivo non è mai stato così facile.

La piattaforma è un app studiata per i professionisti con lo scopo di aiutarti nella gestione ordini dei top cucina.

### Stato Ordini

da campra\_online, nella sezione stato ordine top cucina, si può:

- Visionare i documenti (disegni, conteggi conferme) degli ordini.
- Verificare lo stato di avanzamento degli ordini in corso.
- Controllare la data di consegna prevista.
- Confermare gli ordini inviati.

### Preventivi

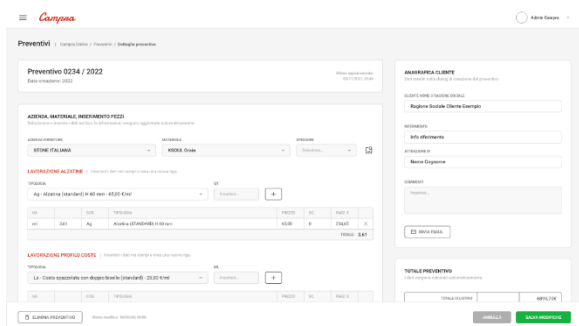
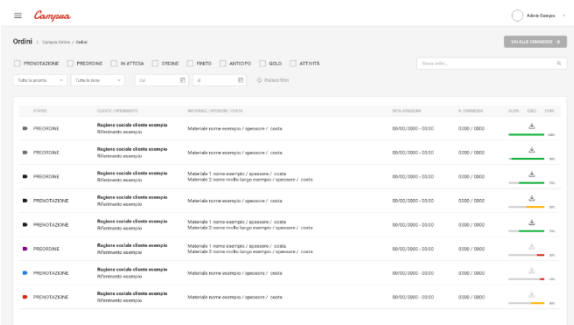
campra\_online è il nuovo ed innovativo servizio che permette di elaborare un preventivo di un top cucina in pochi click comodamente dal proprio p.c.

Compilando il preventivo in campra\_online si ha la certezza di utilizzare il prezzo aggiornato.

Il software sceglie automaticamente i prezzi corretti delle lavorazioni in funzione del materiale scelto e tiene conto delle vostre preferenze impostate. Potete stampare un documento .pdf con il vostro logo pronto da far visionare al vostro cliente.

### Vantaggi:

- impossibile assegnare una lavorazione non possibile sul materiale scelto
- zero errori sui conteggi dei prezzi, dei metri quadri e dei fuori misura
- sempre aggiornato al listino vigente
- personalizzato in funzione del cliente e delle sue preferenze
- immediato, per fare un preventivo di un top cucina ci vogliono pochissimi minuti
- facile da usare, l'interfaccia grafica aiuta a compilare il preventivo senza dimenticare niente



Memo login

USERNAME: \_\_\_\_\_

PASSWORD: \_\_\_\_\_



# Stone Italiana

Stone Italiana garantisce i piani cucina 15 anni contro l'assorbimento delle macchie.  
 Lastre 3040x1400 spessore 20

FASCIA 1

Top lineare prof. 60 cm (lucido sp 20 mm)  
 Materiale al metro quadro (lucido sp 20 mm)


**210,00 €/ml**  
**350,00 €/mq** (per profondità maggiori 70 cm + 20%)



Virgo  
 Lucido



Luna  
 Lucido



Ash  
 Lucido




Cristal White  
 Lucido


FASCIA 2

Top lineare prof. 60 cm (lucido sp 20 mm)  
 Materiale al metro quadro (lucido sp 20 mm)

**239,40 €/ml**  
**399,00 €/mq** (per profondità maggiori 70 cm + 20%)



Imperiale 20  
 lucido



Candido  
 lucido

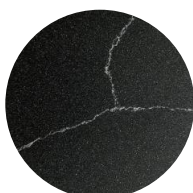
VENANTIS

Top lineare prof. 60 cm (lucido sp 20 mm)  
 Materiale al metro quadro (lucido sp 20 mm)


**588,00 €/ml**  
**352,80 €/mq** (per profondità maggiori 70 cm + 20%)

Top lineare prof. 60 cm (Grain sp 20 mm)  
 Materiale al metro quadro (Grain sp 20 mm)

**628,00 €/ml**  
**376,80 €/mq** (per profondità maggiori 70 cm + 20%)



Black Juno



Green Artemis



Grey Argo



**Molte altre promo: vedi listino completo e cerca il bollino**

**«selezione campra»**

Prezzo al ml considerato per top prof 60 cm escluso lavorazioni.  
 In caso di top ad angolo, o più lunghi della misura della lastra, la posizione dei giunti è a nostra discrezione.



Charcoal Soapstone



Desert Silver

MATERIALE	FINITURA	€/mq cm2	€/ml cm2 p60
Charcoal Soapstone Desert Silver	Lucida	443,00	<b>265,80</b>
Charcoal Soapstone Desert Silver	Suede	488,00	<b>292,80</b>



Statuario



Marquina

MATERIALE	FINITURA	€/mq cm2	€/ml cm2 p60
Eternal Statuario Eternal Marquina	Lucida	485,00	<b>291,00</b>
Eternal Statuario Eternal Marquina	Suede	533,00	<b>319,80</b>



Noir



Calacatta Gold

MATERIALE	FINITURA	€/mq cm2	€/ml cm2 p60
Eternal Calacatta Gold Eternal Noir	Lucida	665,00	<b>399,00</b>
Eternal Calacatta Gold Eternal Noir	Suede	732,00	<b>439,20</b>



## Agglomerato Silestone

Silestone è composto al 94% da quarzo naturale, un materiale che offre durezza e resistenza straordinarie. Il primo e unico piano top in quarzo con protezione antibatterica attiva che garantisce qualità igieniche uniche sul mercato. Una superficie eccellente per piani cucina, bagno, pavimenti e rivestimenti.

	MATERIALE	FINITURA LUCIDA		FINITURA SUEDE	
		€/mq cm2	€/ml cm2 p60	€/mq cm2	€/ml cm2 p60
	 <b>Gris Expo</b>	375,00	<b>225,00</b>	414,00	<b>284,40</b>
	 <b>Marengo Gloss</b>				
	 <b>Miami White 17</b>	418,00	<b>250,80</b>	459,00	<b>275,40</b>
	 <b>Negro Tebas 18 Gloss</b>				
	 <b>Blanco Zeus Extreme Gloss</b>	509,00	<b>305,40</b>	560,00	<b>336,00</b>



**Molte altre promo: vedi listino completo e cerca il bollino**

**«selezione campra»**

Prezzo al ml considerato per top prof 60 cm escluso lavorazioni.  
Per profondità maggiori a 70 cm +20% sul prezzo del mq  
In caso di top ad angolo, o più lunghi della misura della lastra, la posizione dei giunti è a nostra discrezione.




PROMO SELEZIONE

Top lineare prof. 60 cm spessore 12 mm  
Materiale al metro quadro spessore 12 mm

**294,00 €/ml sp 12 mm**  
490,00 €/mq (per profondità maggiori 70 cm + 20%)

Top lineare prof. 60 cm **spessore 20 mm**  
Materiale al metro quadro **spessore 20 mm**

**348,00 €/ml sp 20 mm**  
580,00 €/mq (per profondità maggiori 70 cm + 20%)



Materiale	12 mm	20 mm
Bianco Pik	●	●
Fokos Sale	●	●
Fokos Grafite	●	●
Diamond Cream Satinato	●	●
Pietra Grey Satinato	●	●
Sahara Noir Bocciardato	●	●
Calacatta Michelangelo Satinato	●	●

**new**



**Molte altre promo: vedi listino completo e cerca il bollino «selezione campra»**

Prezzo al ml considerato per top prof 60 cm escluso lavorazioni.  
In caso di top ad angolo, o più lunghi della misura della lastra, la posizione dei giunti è a nostra discrezione.




PROMO SU SERIE IN-SIDE

new

La tecnologia In-Side si basa sulla miscelazione di materie prime a granulometria variabile da cui si ottiene un mélange materico tipico delle pietre naturali in grado di riprodurre l'estetica sia in superficie che nel corpo della lastra. Una vera e propria novità.

L'effetto è ben visibile osservando il bordo della lastra, in cui la materia ha la stessa estetica della superficie. Composte da materie prime naturali e prodotte con tecnologie sostenibili, In-Side riproduce in tutto e per tutto l'aspetto delle vere pietre e dei materiali presenti in natura.



Terra di Matera

Terra di Pompei

Terra di Saturnia

Pietra Piasentina Taupe

Pietra Piasentina Grigia

Pietra di Cardoso Grigio

Pietra di Cardoso Nero

Porfido Marrone

Top lineare prof. 60 cm

**441,00 €/ml sp 12 mm**

735,00 €/mq (per profondità maggiori 70 cm + 20%)

Top lineare prof. 60 cm

**563,40 €/ml sp 20 mm**

939,00 €/mq (per profondità maggiori 70 cm + 20%)

PROMO SU SERIE DIAMOND


Nuovi colori ispirati al fascino del marmo con l'escusiva lucidatura STARLIT

new



**Calacatta Black**

Bocciardato	965,00 <b>695,00</b>	579,00 <b>417,00</b>	1150,00 <b>875,00</b>	690,00 <b>525,00</b>
Lucidato* Starlit**	1098,00 <b>725,00</b>	658,80 <b>435,00</b>	NON DISPONIBILE	



**Cristallo Gold**

Caress (opaco)	965,00 <b>695,00</b>	579,00 <b>417,00</b>	1150,00 <b>875,00</b>	690,00 <b>525,00</b>
Lucidato* Starlit**	1098,00 <b>725,00</b>	658,80 <b>435,00</b>	NON DISPONIBILE	



**Molte altre promo: vedi listino completo e cerca il bollino**

«selezione campra»

Schienali o alzate si realizzano nello stesso spessore del piano  
Per profondità superiori a 70 cm maggiorazione del 20% al costo del mq



Dimensioni lastre 3160 x 1410 mm sp 12 mm e 20 mm

Dekton è una miscela sofisticata di materie prime utilizzate in edilizia, vetro, materiali porcellanati di ultima generazione Dekton riproduce in poche ore ciò che la natura realizza nel corso di millenni, tramite un esclusivo processo tecnologico.

Per la produzione di Dekton viene utilizzata l'esclusiva tecnologia TSP, un processo tecnologico che consiste in un'accelerazione delle modifiche metamorfiche alle quali è sottoposta la pietra naturale per millenni in condizioni di alta pressione e temperatura elevata.






TSP è un processo che sinterizza le particelle minerali affinché queste si leghino, cambino e compattino la propria struttura interna. La tecnologia TSP sintetizza, in modo assolutamente innovativo, alcuni dei più avanzati processi tecnologici.

Garanzia 25 anni

PROMO  
RISERVATO



Dimensioni lastre 3160 x 1410 mm sp 12 mm e 20 mm

Gruppo 1		€/mq cm 1,2	€/ml cm1,2 Prof 60	€/mq cm2	€/ml cm2 Prof 60
	Moone				
	Soke	435,00	<b>261,00</b>	501,00	<b>300,60</b>
	Domoos				
<hr/>					
	Aura 22				
		536,00	<b>321,60</b>	621,00	<b>372,60</b>
	Kelya				

Schienali o alzate si realizzano nello stesso spessore del piano  
Per profondità superiori **a 70 cm maggiorazione del 20%** al costo del mq



LAVORAZIONI

*Campira*



## Profili coste





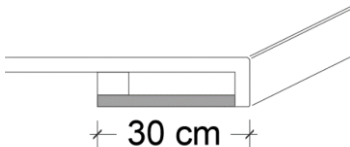
Le lavorazioni delle coste vengono eseguite tramite un cnc e comprendono:

- Calibratura spessore
- Calibratura della bisellatura o del profilo arrotondato
- Verificato l'accoppiamento tra i vari top
- Rifinitura (o rimozione rete di rinforzo) sotto il bordo per circa 5 cm

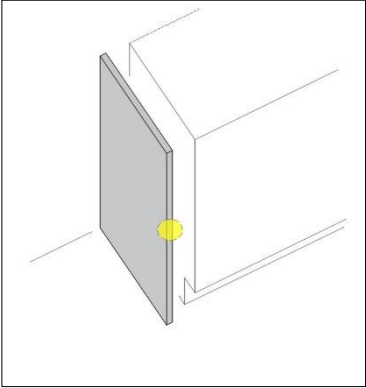
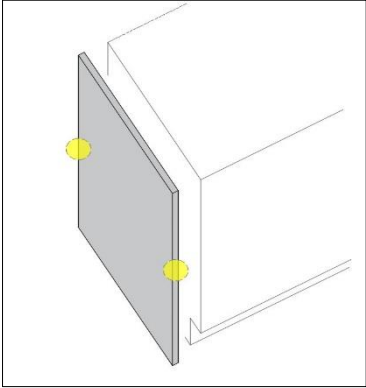
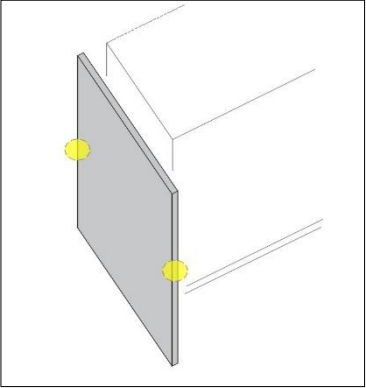
	DESCRIZIONE €/ml	QUARZO	GRES CERAMICO	NATURALE
<b>COSTE</b>				
	<b>Costa con doppio bisello</b>	28,00* (su quarzo in promo 20,00)	28,00	28,00
	<b>Costa Mezzo toro</b>	69,00	⊘	69,00
	<b>Costa Mezzo toro e Dentello</b>	137,00	⊘	137,00
	<b>Costa a Toro</b>	76,00	⊘	76,00
	<b>Costa inclinata 45°</b>	95,00	168,00	95,00
	<b>Costa inclinata a 30°</b>	147,00	200,00	147,00
	<b>Costa ribassata con scuretto grezzo</b>	76,00	⊘	⚠

\*Listello di compensazione spessore dietro non compreso / \*\*Su top in gres il listello compensazione spessore è obbligatorio  
 ⚠ Lavorazione sconsigliata / ⊘ Lavorazione non possibile

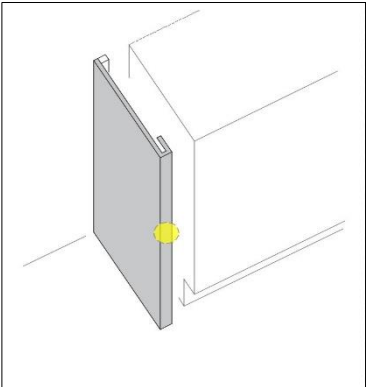
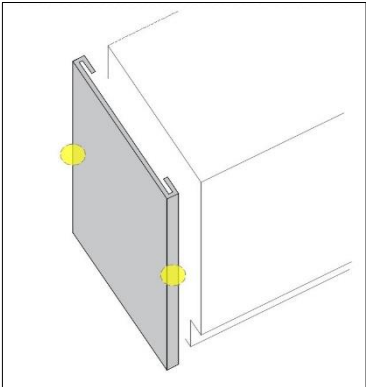
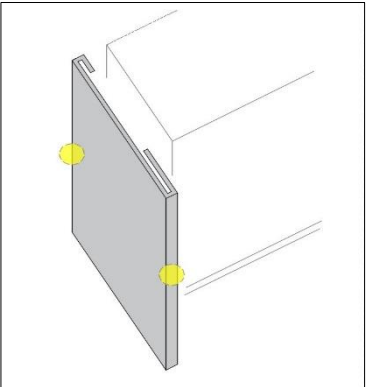
## Profili coste assemblate

DESCRIZIONE	QUARZO	GRES CERAMICA	NATURALE
 <p><b>Costa assemblata a box</b>                      Compreso listello compensazione spessore in agglomerato di quarzo calibrato e rettificato sul retro del top e dietro alla costa (fino a massimo sp 6 cm, per spessori maggiori conteggiare le velette con il prezzo al mq del materiale scelto)</p>	€/ml 210,00	€/ml 210,00	€/ml 210,00
 <p><b>Costa Box Con venatura continua</b>                      Stessa lavorazione di Costa assemblata a box per materiali molto venati: Continuità della venatura nella veletta assemblata. )</p>	€/ml 258,00	€/ml 258,00	€/ml 258,00
 <p><b>Costa assemblata Salvagoccia</b>                      Compreso listello compensazione spessore in agglomerato di quarzo calibrato</p>	€/ml 195,00	€/ml 195,00	€/ml 195,00
 <p><b>Costa 45° su sp 4 cm assemblato</b>                      Compreso listello compensazione spessore in agglomerato di quarzo calibrato</p>	€/ml 226,00	€/ml 284,00* (verificare fattibilità)	€/ml 226,00
 <p><b>Tamponamento finitura sotto piano snack penisole</b>                      In mdf colore bianco o antracite. Prezzo al metro, sbalzo massimo 30 cm. Lato minimo conteggiabile 1 metro.</p>		€/ml 137,00	
<p><b>Tamponamento finitura sotto grandi superfici</b>                      In mdf colore bianco o antracite. Prezzo al metro quadro. Quantità minima conteggiabile 1 mq.</p>		€/mq 231,00	

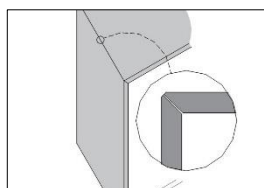
## Lavorazione fianchi con spessore lastra

FIANCO MOBILE	FIANCO ISOLA	FIANCO ISOLA CON SNACK
<ul style="list-style-type: none"> <li>n.1 Costa verticale a vista</li> <li>n.1 Risolto interno a vista per 10 cm</li> <li>Bisellatura giunzione con top</li> </ul>	<ul style="list-style-type: none"> <li>n.2 Coste verticali a vista</li> <li>n.2 Risvolti interni a vista per 10 cm</li> <li>Bisellatura giunzione con top</li> </ul>	<ul style="list-style-type: none"> <li>n.2 Coste verticali a vista</li> <li>n.1 Risolto interno a vista per 10 cm</li> <li>n.1 Risolto interno a vista per 40 cm</li> <li>Bisellatura giunzione con top</li> </ul>
		
Materiale conteggiare al mq e aggiungere lavorazione <b>+ 98,00 €</b>	Materiale conteggiare al mq e aggiungere lavorazione <b>+ 193,00 €</b>	Materiale conteggiare al mq e aggiungere lavorazione <b>+ 220,00 €</b>

## Lavorazione fianchi con spessore elevato (costa BOX da spessore 3 – 6 cm)

FIANCO MOBILE BOX	FIANCO ISOLA BOX	FIANCO ISOLA BOX CON SNACK
<ul style="list-style-type: none"> <li>n.1 Costa verticale a vista</li> <li>Listello compensazione spessore dietro</li> <li>n.1 Rifinito lato interno per 10 cm</li> <li>Bisellatura giunzione con top</li> </ul>	<ul style="list-style-type: none"> <li>n.2 Coste verticali a vista</li> <li>n.2 Rifinito lato interno per 10 cm</li> <li>Bisellatura giunzione con top</li> </ul>	<ul style="list-style-type: none"> <li>n.2 Coste verticali a vista</li> <li>n.1 Rifinito lato interno per 10 cm</li> <li>n.1 Rifinito lato interno per 40 cm</li> <li>Bisellatura giunzione con top</li> </ul>
		
Materiale conteggiare al mq e aggiungere lavorazione <b>+ 380,00 €</b>	Materiale conteggiare al mq e aggiungere lavorazione <b>+ 662,00 €</b>	Materiale conteggiare al mq e aggiungere lavorazione <b>+ 861,00 €</b>
Per materiali venati, con lavorazione a vena continua <b>+ 465,00 €</b>	Per materiali venati, con lavorazione a vena continua <b>+ 832,00 €</b>	Per materiali venati, con lavorazione a vena continua <b>+ 1032,00 €</b>

### SUPPLEMENTI





Supplemento per lavorazione «A CASCATA»  
Giunto tra top e fianco realizzato con taglio a 45° prebisellato

**+ 184,00 € / cd**


W  
Z  
T  
A  
N  
A

## Alzatine / schienali


	DESCRIZIONE	QUARZO	GRES CERAMICO	NATURALE
	<b>Alzatina Standard H 6 cm PROMO</b> Costa a vista lavorata e bisellata. Prezzo valido sui colori quarzo in promozione	€/ml 54,00	-	-
	<b>Alzatina Standard H 6 cm</b> Costa a vista lavorata e bisellata	€/ml 68,00	€/ml 79,00	€/ml 79,00
	<b>Alzatina mezzo toro H 6 cm</b> Costa a vista lavorata a mezzo toro	€/ml 95,00	⊘	€/ml 95,00
	<b>Alzatine fuori misura fino h 10</b>	+ 11,00 €/ml rispetto prezzo alzatina		
	<b>Schienali o alzate oltre h 10 cm</b>	Calcolare il costo al mq + lavorazioni (profili a vista ecc.)		

LAVORAZIONI

## Lavorazione varie

	DESCRIZIONE	QUARZO	GRES CERAMICO	NATURALE
	<b>Incastro</b> Giunzione tra due top a incastro maschio/femmina, necessario per le coste M,MD,T,TD,N,SG,E,D		€/cd 54,00	
	<b>Risega grezza</b> Risega su top (es.: scanso pilastro)		€/cd 26,00	
	<b>Risega a vista</b> Lavorazione su coste a vista che formano un angolo concavo tra di loro (es. cambio della profondità Top su lato a vista)		€/cd 65,00	
	<b>Taglio fuori quadro</b>		€/cd 20,00	
	<b>Terminale curvo o sagomato</b> Spigolo arrotondato per raggi tra 5 e 15 cm, per raggi maggiori vedi "taglio sagomato"		€/cd 105,00	
	<b>Spigolo arrotondato</b> (Raggio < 5 cm)		€/cd 10,00	
	<b>Giunto Nascosto saldato</b> Posizione e tipologia a seconda del materiale e progetto		€/cd 395,00	
	<b>Listello compensazione</b> (Riporto grezzo in materiale idoneo per compensazione differenza spessore sul retro e/o sui fianchi.) Compreso calibratura spessore.		€/ml 55,00	
	<b>Taglio sagomato grezzo</b> Tagli curvilinei o sagomati grezzi, (min 1ml)		€/ml 55,00	
	<b>Taglio sagomato a vista</b> Tagli curvilinei o sagomati con costa a vista (lucidata o spazzolata) diritta bisellata, (min 1ml)		€/ml 138,00	
	<b>Bussolotto</b> Foro con bussolotto metallico per fissaggio staffe o gamboni (spessore minimo top cm 2)		€/cd 13,00	
	<b>Lavorazione a vista secondo piano</b> Lucidatura / spazzolatura secondo piano. Su pietre sinterizzate eventuale verniciatura.		€/mq 231,00	
	<b>Tastatura dime</b> Rilievo e restituzione su CAD di sagome o dime (minimo 1 mq)		€/mq 26,00	

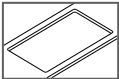
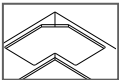





## Imballo

	DESCRIZIONE	QUARZO	GRES CERAMICO	NATURALE
	<b>Imballo in cassa di legno</b> Attenzione: l'imballo protegge gli spigoli da urti accidentali, non resiste a flessione e/o cadute del lavorato.		€/ml 31,00	

FORI INCASSO

## Fori per incasso

Per l'incasso dei piani cottura o lavelli, sia tradizionali che filotop o sottotop e sufficiente indicare marca e modello dell'elettrodomestico. I fori verranno realizzati su specifiche del costruttore rispettando le misure di tolleranza richieste

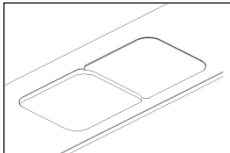
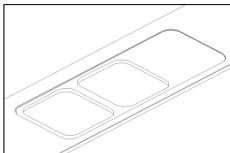
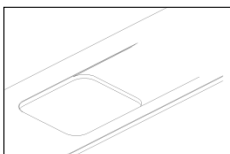
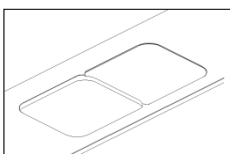
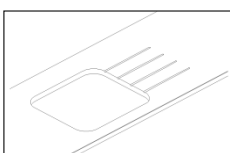
	DESCRIZIONE	QUARZO	GRES CERAMICO	NATURALE
	<b>Rettangolare Soprapiano</b>	78,00	78,00	178,00
	<b>Ad angolo SPP</b> (per lavelli e p.c. ad angolo)	155,00	155,00 Verificare fattibilità	255,00
	<b>Tondo SPP</b>	93,00	93,00	193,00
	<b>Ovale o sagomato</b>	104,00	104,00	204,00
	<b>Rettangolare FILOTOP</b>	177,00	288,00	277,00
	<b>Foro STP costa lavorata a vista</b> Prezzo valido per cucine e bagni. Costa lavorata retta bisellata	247,00	247,00	347,00
	<b>Foro STP con costa a Cratere</b> Consigliato su fori ovali per lavelli bagni. Costa lavorata a scivolo 30° e torelo	420,00	⊘	520,00
	<b>Kit fissaggio vasca Sottotop</b> n.4 Bussolotti Keep-Nut (portata 200 kg/cad) La filettatura della boccola realizzata non passante, evita l'effetto estrazione / sfondamento	compreso	40,00	compreso
	<b>Barra telescopica sostegno vasca sottotop.</b> Da fissare ai fianchi base per scaricare perso della vasca integrata. (disponibile per base 45-60 o 80-120)		125,00	
	<b>Foro per lavabo bagno semincasso</b>	94,00	94,00	146,00
	<b>Scasso per troppopieno lavello</b>		44,00	
	<b>Scavo per aereazione foro p.c.</b>		95,00	
	<b>Foro per scarico lavabo da appoggio</b>		44,00	
	<b>Foro per incasso rubinetteria</b>		18,00	
	<b>Foro per punto luce</b>		44,00	
	<b>Foro con bocchetta aerazione</b> n. 1 foro con griglia per areazione Griglie disponibili in ottone o cromate	24,00*	(*serie da n.4 fori: tot 96,00 €)	



COLTO  
 LAVATO  
 COLTO

## Colatoi e gocciolatoi

I ribassi vengono realizzati con macchinari a controllo numerico ed è possibile, su richiesta, personalizzarne forma e dimensioni. Su superfici irregolari spazzolate la superficie del ribasso scavato verrà realizzata con finitura levigata satinata liscia

	DESCRIZIONE	QUARZO	CERAMICO	NATURALI
	<b>Scivolo ribassato liscio Piccolo</b> Dimensioni inferiori a 40 cm, NON INGLOBA IL FORO DEL LAVELLO. Viene eseguito solo su un lato. (Foro stp escluso)	300,00	⊘	300,00
	<b>Scivolo ribassato liscio Grande</b> Dimensioni totali superiori a 40 cm, INGLOBA uno o due fori lavelli sottotop. (Fori stp escluso)	515,00	⊘	515,00
	<b>Scivolo ZERO</b> Dimensioni circa 35 cm, Viene eseguito solo su un lato. (Foro stp escluso) Da valutare fattibilità in base al materiale	609,00	⊘	609,00
	<b>Scivolo ASSEMBLATO</b> Indicato su top in ceramica o su materiali strutturati. <u>STESSA SUPERFICIE del resto del top</u> (Fori stp escluso)	667,00	667,00	667,00
	<b>Gocciolatoi a scurettili lucidi</b> Il prezzo si intende per la composizione di n. 4 scurettili. (Foro stp escluso)		180,00	

LA  
 TO  
 TO




**SCIVOLO ZERO**

Top Cucina, Il Design è la praticità.

Lavello sotto-piano spigoli raggio ZERO e scivolo con ZERO bordi.

Realizzabile sui materiali con superficie  
 GRAIN / SUEDE / MATERIAL



**SCIVOLO ASSEMBLATO**

Ideale su top in pietre sinterizzate, la superficie dello scivolo è la stessa del top.

## Vasche cucina nel medesimo materiale



Vasca integrata BOX singola



Vasca integrata a BOX doppia



Vasca integrata a BOX con colatoio



Vasca integrata a BOX con colatoio



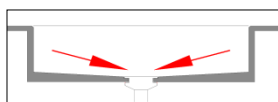
# Vasche cucina nel medesimo materiale

Vasche a lastre preincollate. Si possono realizzare con tutti i materiali e finiture dei prodotti Stona Italiana, Silestone, Laminam, Dekton o delle pietre naturali.

(\* non possibile su Lapitec, per Lapitec vedi lavelli integrati serie Orion)

Le vasche esternamente vengono completamente impermeabilizzate e resinate con uno speciale rivestimento per garantire la tenuta dell'acqua nel tempo.

Per un corretto uso evitare qualsiasi shock termico acqua molto calda/fredda. Non è consentito installare un dissipatore tritarifiuti.



Tutte le vasche integrate hanno il fondo lavorato con pendenza verso la piletta per consentire un pratico deflusso dell'acqua ed evitare il ristagno sul fondo.

## Vasca Integrata a BOX

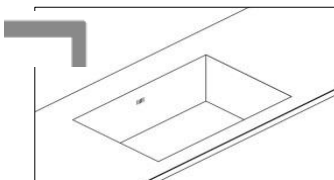
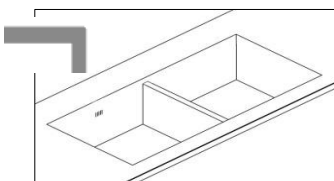

Il lavello viene integrato con giunti assemblati a 45° per un effetto «massello»






## Vasca Integrata con SCURETTO

Il lavello viene integrato lasciando un elegante scuretto. Soluzione molto elegante. Permette di appoggiare eventuali taglieri o accessori.



	DESCRIZIONE	QUARZO	CERAMICO*	NATURALI
	<b>Singola integrata a Box</b>  Misure • Base da 90: 70x40 70x36 prof 20 cm • Base da 60: 46x40 46x36 prof 20 cm  compreso lavorazione pendenza fondi, pilette, troppopieno	1444,00	1653,00	1539,00
	<b>Doppia integrata a Box</b>  Misure personalizzabili max 80 cm Profondità standard 20 cm  compreso lavorazione pendenza fondi, pilette, troppopieno	1820,00	2148,00	1934,00
	<b>Barra sostegno vasca.</b> Barra telescopica da fissare ai fianchi base per scaricare perso della vasca integrata. Disponibile per basi 45-60 o 80-120		125,00	
	<b>Supplemento per Integrazione con scuretto</b> Il lavello viene integrato lasciando un elegante scuretto. Soluzione molto elegante. Permette di appoggiare eventuali taglieri o accessori.		+180,00	
	<b>Supplemento per misure personalizzabili:</b> Larghezza, lunghezza e profondità possono essere realizzate su vostro disegno (max 80x40x25)		+ 90,00	

	OPTIONAL	QUARZO	CERAMICO*	NATURALI
	<p>Supplemento per scivolo integrato con pendenza verso vasca.                      Lo scivolo aggiunge spessore sotto il top. Verificare interferenza con fianchi mobili / lavastoviglie ecc.</p>	+ 235,00	+ 295,00	+ 295,00
	<p>Supplemento per gradino porta miscelatori (compreso n.2 fori miscelatore)</p>	+ 235,00	+ 295,00	+ 295,00
	<p>Scuretti lucidi uso gocciolatoio (con vasca integrata a box non sono collegati con foro livello)</p>		+ 180,00	
	<p>Copri fondo / tagliere / Coperchio                      Nella versione con SCURETTO il tagliere si può appoggiare a filo-top</p>		+ 194,00	
	<p>Comando per Saltarello (Comando pop-up + foro su top e predisposizione / adattamento piletta)</p>		+ 80,00	
	<p>Copri piletta con stesso materiale del top</p>		+ 98,00	

## Esempi conteggi



DESCRIZIONE	PREZZO
Vasca Integrata a box su agglomerato di quarzo Stone Italiana Superwhite Grain	1444,00
n.1 foro miscelatore	18,00
<b>TOTALE</b>	<b>1462,00</b>



DESCRIZIONE	PREZZO
Vasca Integrata a box su agglomerato quarzo (Stone Italiana Taupe Grain)	1444,00
Copri piletta con stesso materiale del top	98,00
n.1 foro miscelatore	18,00
<b>TOTALE</b>	<b>1561,00</b>



DESCRIZIONE	PREZZO
Vasca Integrata su gres (Laminam Pietra Piasentina grigia)	1653,00
Copri piletta con stesso materiale del top	98,00
Supplemento per scuretto	180,00
Comando per Saltarello (Comando pop-up + foro su top e predisposizione / adattamento piletta)	80,00
n.1 foro miscelatore	18,00
<b>TOTALE</b>	<b>2029,00</b>


## Vasche lavelli per top bagno

Totale libertà di personalizzazione.

Modelliamo la materia per creare oggetti unici dal forte impatto estetico.



## Vasche bagno



### SEMPLICE

Vasca integrata a box per bagno, fondo lavorato con pendenza verso piletta. Compreso di piletta in acciaio «click-clack» (no troppopieno) Tutte le misure sono personalizzabili. Prezzi validi per vasca dimensione massima 60x40 cm

Materiale	€/cad vasca (top escluso)
Agglomerato di Quarzo	<b>1539,00</b>
Pietre sinterizzate	<b>1748,00</b>
Pietre naturali / marmo	<b>1634,00</b>
Copripiletta stesso materiale	<b>98,00</b>
Coprifondo stesso materiale	<b>194,00</b>



### MINIMAL

Vasca integrata a box per bagno, Scarico nascosto, l'acqua defluisce nella fessura posteriore in una canalina in acciaio.

Tutte le misure sono personalizzabili. Prezzi validi per vasca dimensione massima 60x40 cm

Materiale	€/cad vasca (top escluso)
Agglomerato di Quarzo	<b>2200,00</b>
Pietre sinterizzate	<b>2400,00</b>
Pietre naturali / marmo	<b>2300,00</b>



### MODERNA

Vasca integrata a scivolo, scarico nascosto da coperchio rimovibile. Tutto costruito con il materiale del top bagno

Tutte le misure sono personalizzabili. Prezzi validi per vasca dimensione massima 60x40 cm

Materiale	€/cad vasca (top escluso)
Agglomerato di Quarzo	<b>1600,00</b>
Pietre sinterizzate	<b>1800,00</b>
Pietre naturali / marmo	<b>1700,00</b>



### CASCATA

Vascone integrato al top, coperchio rimovibile a nascondere scarico. Tutto costruito con il materiale del top bagno.


Tutte le misure sono personalizzabili. Prezzo valido per vasca dimensione massima 110x40 cm

Materiale	€/cad vasca (top escluso)
Agglomerato di Quarzo	<b>2100,00</b>
Pietre sinterizzate	<b>2300,00</b>
Pietre naturali / marmo	<b>2200,00</b>
Supplemento per vasca di misure superiore a 110 cm (fino a 200x40 cm)	<b>+ 400,00</b>



## Vasche in CRISTALITE® integrate

CRISTALITE® è ottenuto dalla lavorazione artigianale di sabbie di quarzo naturali. Viene utilizzato per produrre lavelli certificati per il contatto con gli alimenti, antiodori, resistenti agli urti, allo scolorimento e al calore.



Con tecnologia PROHYGIENIC 21®, una barriera di protezione igienica completamente naturale contro sporco e batteri. La struttura della superficie migliorata e l'effetto antisporco, assicurano che le impurità vengano semplicemente lavate via con acqua evitando così la loro diffusione e garantendo la massima igiene e sicurezza.



**NON SI MACCHIA**  
 LGA 1103



**RESISTENTE AL CALORE**  
 DIN 13310



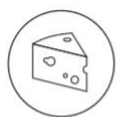
**LO SPORCO SCIVOLA VIA**



**CERTIFICATO PER ALIMENTI**  
 LGA 5631024



**RESISTENTE AGLI URTI**  
 DIN EN438-2



**NON ASSORBE GLI ODORI**  
 LGA 5421357



**FATTO PER DURARE**  
 DIN 13310









**ANTIBATTERICO NATURALE**  
 BREVETTATO

**PREZZO COMPRESA INSTALLAZIONE  
SOTTOTOP INTEGRATO A SCOMPARSA TOTALE**

Il lavello viene saldato al top con una tecnica particolare e con una giunzione appena percettibile.


Non è consentito installare un dissipatore tritarifiuti.



IMMAGINE	MISURA	MATERIALE	COLORI	CODICE	PREZZO COMPRESO INSTALLAZIONE	
					SU QUARZO	SU GRES
	DOPPIA 767x416 r20	CRISTALITE scarico standard	Bianco Assoluto Nero Assoluto New Alumina Grigio Tortora Asphalt Mocha	NAUN200C01 NAUN200C13 NAUN200C16 NAUN200C42 NAUN200C43 NAUN200C63	<b>1172,00</b>	<b>1286,00</b>
	VASCONE 720x384 r20	CRISTALITE scarico standard	Bianco Assoluto Nero Assoluto New Alumina Grigio Tortora Asphalt Mocha	NAUN100XLC01 NAUN100XLC13 NAUN100XLC16 NAUN100XLC42 NAUN100XLC43 NAUN100XLC63	<b>1110,00</b>	<b>1224,00</b>
	VASCONE 694x400 R9	CRISTALITE Scarico perfect drain <b>PROFILO RIBASSATO PER ACCESSORI</b>	Bianco Assoluto Nero Assoluto New Alumina Asphalt Mocha	NAUPN100XLC01 NAUPN100XLC13 NAUPN100XLC16 NAUPN100XLC43 NAUPN100XLC63	<b>1148,00</b>	<b>1262,00</b>
	SINGOLA 500x400 r9	CRISTALITE scarico perfect drain	Bianco Assoluto Nero Assoluto New Alumina Grigio Tortora Asphalt Mocha	NAUN100LC01 NAUN100LC13 NAUN100LC16 NAUN100LC42 NAUN100LC43 NAUN100LC63	<b>1060,00</b>	<b>1174,00</b>
	SINGOLA 500x400 r9	GREEN LINE ECOLOGICO scarico perfect drain	Day Night Twilight	NAUGN100LC74 NAUGN100LC75 NAUGN100LC76	<b>1348,00</b>	<b>1462,00</b>
	VASCONE 694x400 r9	GREEN LINE ECOLOGICO scarico perfect drain <b>PROFILO RIBASSATO PER ACCESSORI</b>	Day Night Twilight	NAUGN100XLC74 NAUGN100XLC75 NAUGN100XLC76	<b>1406,00</b>	<b>1520,00</b>

## Colori

Disponibile in sei colori per abbinarsi a ogni top. Finitura satinato opaco.



Bianco Assoluto



New Alumina



Grigio Tortora



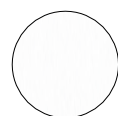
Asphalt



Mocha



Nero Assoluto



Day



Twilight



Night

## Abbinamenti consigliati

COLORE	STONE ITALIANA	SILESTONE	LAMINAM	DEKTON
Bianco Assoluto	Virgo	Blanco Zeus Extreme	Bianco Pik	Zenith
	Candido	Blanco Orion Gloss	Bianco Assoluto	
	KSoul			
	Cristal White			
	Superwhite13			
Asphalt	Ash	Cemento spa	Seta liquirice	
	KWork			
New Alumina	Basic	Blanco City		Danae
	Base	Blanco Norte Gloss		
	Terrazzo White	Blanco Maple 14		
Mocha	Taupe	Marengo Gloss	Calce Antracite	
	Kspace	Merope		
	Terrazzo Dark			
Grigio Tortora	Greige	Gris Expo	Calce Grigio	
	Luna	Niebla	Seta Gris	
		Kensho		
Nero Assoluto	Imperiale 20		Calce Nero	Sirius
	Graniglio Nero		Nero assoluto	Domoos
	Terrazzo Dark		Ossido Nero Nero Greco	

# VASCHE CRISTALITE



SOLID SURFACE  
CORIAN®

*Campra*



DuPont™  
**CORIAN®** 



## CORIAN®

*Le cucine prendono forma con DuPont™ Corian®*

*..... Al giorno d'oggi, l'arte è ovunque, soprattutto nell'interior design. Qualunque sia il vostro progetto creativo per il design d'interni, DuPont™ Corian® è il materiale perfetto. Corian® si presta all'eccentrico, all'artistico e all'astratto. Oggetti per la casa, ornamenti raffinati, rivestimenti di pareti: ovunque vi porti l'ispirazione nel design, potete contare sulla solidità tridimensionale di Corian® .....*

### Piani cucina in Corian®

Lasciatevi ispirare e create piani cucina in Corian® che integrano perfettamente lavelli e para schizzi in Corian®, per portare immaginazione e praticità nel vostro progetto.

Grazie alla solid surface DuPont™ Corian® potete ottenere tutta la libertà di espressione possibile nel design della vostra cucina, e unire a una preziosa funzionalità la bellezza che dura nel tempo.

### Bellezza senza sforzi

La solid surface DuPont™ Corian® è semplice da pulire, ed è dotata della certificazione NSF/ANSI 51 per il contatto con gli alimenti. Corian® è un materiale non poroso, le macchie non penetrano nella superficie. Un'accurata pulizia rende Corian® resistente anche alla crescita di muffe e batteri.

### Aspetto senza giunture


Altri prodotti ad alte prestazioni in Corian®, come lavelli e para schizzi, possono essere integrati al piano cucina per ottenere l'elegante look di un'unica superficie solida. Con un para schizzi dalla giuntura concava, non ci sono punti in cui sporczia e umidità possano annidarsi. Inoltre, Corian® si adatta alla perfezione a materiali come acciaio inossidabile, legno e vetro.

### Famosi per essere eccellenti

DuPont ha inventato le solid surface, e continua a migliorare i prodotti offerti.

## Colori disponibili

Top, gamboni o schienali prezzo € per mq escluso lavorazioni (profili coste, fori ecc.)  
Pezzi sagomati, fuori-quadro o irregolari conteggiare minimo rettangolo circoscritto.  
Altri colori su richiesta

MATERIALE	€/mq cm 1,2
 <b>Glacier White</b>	<b>AL MQ</b> <b>720,00</b>

Per profondità superiori a **72 cm** maggiorazione del **20%** al costo del mq

## Lavorazione profili

Lavorazione dei bordi, prezzo al metro lineare da conteggiare sui lati a vista  
Si possono realizzare qualsiasi altro tipo di lavorazione frontale, anche a disegno. Contatta il nostro ufficio progettazione per fattibilità e costi.

	DESCRIZIONE	€/ml
	<b>Costa Levigata</b> su spessore 12 mm, (es. bordi schienali a vista)	21,00
	<b>Costa Diritta assemblata sp 24 mm</b> Compreso supporto per compensazione spessore	93,00
	<b>Costa Diritta con veletta sp 30 - 60 mm</b> Compreso supporto per compensazione spessore Per spessori più elevati aggiungere il costo della veletta al mq	126,00
	<b>Costa Salva Goccia sp 30 - 60 mm</b> Compreso supporto per compensazione spessore	168,00
	<b>Costa Slim sp 24 mm</b> Compreso supporto per compensazione spessore	105,00

## Alzatine

In caso di alzate oltre 100 mm, o per schienali, conteggiare pannello al mq più le eventuali lavorazioni (profilo a vista, fori punti luce ecc.).

Corian® non resiste alle alte temperature, pertanto per piani con profondità inferiore a 650 mm, non è possibile installare alzatine o schienali dietro al piano cottura. Si consiglia un rivestimento in ceramica o acciaio.

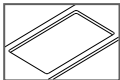
	DESCRIZIONE	PREZZO €/ml
	<b>Alzatina in appoggio standard h 60 mm</b>	68,00
	<b>Alzatina in appoggio h 20 - 100 mm</b>	79,00
	<b>Alzatina raccordata h 10 mm</b>	137,00
	<b>Alzatina raccordata h 11 - 60 mm</b>	189,00



2  
A  
I  
R  
O

## Fori per incasso

Per l'incasso dei piani cottura o lavelli, sia tradizionali che filotop o sottotop e sufficiente indicare marca e modello dell'elettrodomestico. I fori verranno realizzati su specifiche del costruttore rispettando le misure di tolleranza richieste

	DESCRIZIONE	€/cad
	<b>Lavello incasso SOPRAPIANO</b>	78,00
	<b>Lavello incasso FILOTOP</b>	177,00
	<b>Lavello incasso SOTTOTOP</b>	208,00
	<b>Kit Bussolotti per fissaggio vasca SOTTOTOP</b> (n.4 Bussolotti, viti comprese)	Compreso
	<b>Piano cottura incasso SOPRAPIANO</b> (con guarnizione termica isolante e rinforzi angolari in corian)	116,00
	<b>Piano cottura Ad angolo SOPRAPIANO</b> (con guarnizione termica isolante e rinforzi angolari in corian)	217,00
	<b>Foro per lavabo semincasso</b>	94,00
	<b>Foro per scarico lavabo da appoggio</b>	44,00
	<b>Foro per incasso rubinetteria</b>	18,00
	<b>Foro per punto luce</b>	44,00

## Lavelli bagno

Corian® offre un impagabile vantaggio, ovvero la possibilità di creare un'intera superficie continua con lavabi o lavandini integrati. Le soluzioni di montaggio integrate eliminano i punti in cui si accumulano sporcizia e acqua, riducendo al minimo la pulizia e la manutenzione necessarie.

IMMAGINE	ARTICOLO	MISURE INT.	COLORE	PREZZO €/CAD
	Calm 810	418x332 h138	Glacer White	746,00
	Calm 815	520x367 h158	Glacer White	843,00
	Piletta in acciaio			73,00

**Prezzi compreso foro e integrazione al top.**




Per altri modelli, o per creare qualunque tipo di forma a progetto, contatta il nostro ufficio progetti.

2  
A  
B  
C  
D  
E  
F  
G  
H  
I  
J  
K  
L  
M  
N  
O  
P  
Q  
R  
S  
T  
U  
V  
W  
X  
Y  
Z

## Lavelli cucina

Estetica, funzionalità, durata, resistenza alle macchie, igiene e facilità di manutenzione sono solo alcuni dei motivi che rendono i lavelli in DuPont™ Corian® il complemento perfetto al design della cucina.










IMMAGINE	ARTICOLO	MISURE INT.	COLORE	PREZZO €/CAD
	ART. 967	160x350 h 140	Glacer White	716,00
	ART. 969	330x400 h 175	Glacer White	866,00
	ART. 965	400x400 h 175	Glacer White	1012,00
	ART. 970	530x400 h 175	Glacer White	1056,00
	ART. 966	700x400 h 175	Glacer White	1074,00
	Piletta basket (sifone escluso)			55,00
	Copri piletta in Corian®			133,00
	Copri piletta in acciaio con logo Corian®			59,00

**Prezzi compreso foro e integrazione al top.**


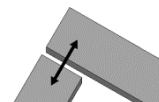

Per altri modelli, o per creare qualunque tipo di forma a progetto, contatta il nostro ufficio progetti.

Z  
A  
R  
O

## Lavorazioni varie

	DESCRIZIONE	PREZZO
	<b>Risega</b> Risega su top (es.: scanco pilastro) (€/cad)	26,00
	<b>Raccordo lucido</b> Lavorazione su coste a vista che formano un angolo concavo tra di loro (es. cambio della profondità Top su lato a vista) (€/cad)	45,00
	<b>Taglio fuori quadro</b> (€/cad)	21,00
	<b>Terminale curvo o sfaccettato</b> (€/cad)	147,00
	<b>Taglio sagomato grezzo</b> Tagli curvilinei o sagomati grezzi su lastra sp 12 mm (€/ml) Per coste curvilinee a vista preventivo su richiesta	55,00
	<b>Tastatura dime</b> Rilievo e restituzione su CAD di sagome o dime (€/mq)	26,00
	<b>Imballo di legno</b> Attenzione: l'imballo protegge gli spigoli da urti accidentali, non resiste a flessione e/o cadute del lavorato. (€/ml)	31,00

## Rettifica giunzioni

	DESCRIZIONE	PREZZO
	<b>Rettifica giunzione in laboratorio</b> (Per Glacier White con misure oltre lung. 360 e larg. 125) (Si consiglia di verificare la trasportabilità e il montaggio del pezzo finito) (€/cad su prof. Max 70)	226,00
	<b>Predisposizione per rettifica giunzione in loco</b> Rettifica giunto e predisposizione (€/cad su prof. Max 70)	126,00
	<b>Kit rettifica giunzione</b> Composto da Pistola erogatore + cartuccia colla bicomponente (50 ml)	140,00
	<b>Rettifica giunzione in loco</b> Richiedi un preventivo	Preventivo su richiesta



# Prendersi cura di Corian®

## Come pulire i piani di lavoro e i lavelli delle cucine in DuPont™ Corian®

Per la pulizia quotidiana, seguite sempre i modi più semplici

Anche se i liquidi non possono penetrare all'interno di Corian®, è meglio eliminarli subito. Utilizzate un panno umido con una crema abrasiva leggera o un comune detergente (es. Cif). Agite sempre con un movimento circolare.

## Una o due volte alla settimana, fate un trattamento di bellezza al vostro lavello

Eliminate tutti i residui di olio o grasso delle normali preparazioni dei cibi dal lavello usando un detergente o una soluzione per superfici solide. Spruzzate una soluzione composta da 3/4 di candeggina e 1/4 di acqua sul lavello e lasciate agire qualche ora o durante la notte. Il tempo di esposizione dovrebbe essere limitato a 16 ore. Al mattino sciacquate o pulite con un panno umido. Il lavello sarà perfettamente pulito con pochissimo sforzo.

## Come occuparsi di macchie più resistenti

Macchie prodotte da caduta di liquidi come: aceto, caffè, tè, succo di limone, coloranti, ketchup, vino rosso o oli vegetali: in primo luogo, seguite sempre i metodi più semplici, poi usare progressivamente una spugnetta non abrasiva e un detergente o una soluzione per la pulizia delle superfici a base di ammoniacca.

Solo in presenza di macchie particolarmente tenaci utilizzare una spugnetta non abrasiva con della candeggina. Risciacquate parecchie volte con acqua calda ed asciugate con un panno morbido. Per ridare l'aspetto originale passate un panno umido e una crema abrasiva leggera sull'intera superficie del piano con un movimento circolare.

Se intorno al tubo di scarico o ai rubinetti si formano tracce di calcare, utilizzate una spugnetta non abrasiva e un normale prodotto domestico per la loro rimozione. Sciacquate poi con acqua calda e asciugate con panno morbido.

## Calore:

Utilizzate sempre - con pentole o tegami roventi - un sottopentola o altro dispositivo di protezione termica. Non posate mai tegami roventi direttamente sul piano di lavoro o in un lavello di Corian®.

Evitate di versare liquidi bollenti direttamente nel lavello senza aver prima aperto il rubinetto dell'acqua fredda.

Usate sempre un tegame con una dimensione corrispondente a quella dei fornelli di cottura, posizionandolo centralmente. Un tegame troppo grande può danneggiare la superficie circostante.

Non versare acqua bollente di cottura nel lavello in Corian®, attendere qualche minuto che si raffreddi. Potrebbe creare danni alla superficie. Tale tipo di danno non è coperto dalla Garanzia DuPont.

## Graffi:

Corian® presenterà leggeri segni di abrasione a seguito del normale uso quotidiano. Evitate perciò di tagliare o tritare su Corian® usate sempre un tagliere. I colori più scuri evidenziano più rapidamente graffi e polvere rispetto ai colori più chiari.

## Macchie create da sostanze chimiche:

Le macchie accidentali di sostanze chimiche come sverniciatori, prodotti di pulizia per forni o metalli, prodotti contenenti cloruro di metilene, acidi, diluenti di smalti per unghie, prodotti a base di acetone ecc... devono essere prontamente eliminate con un'abbondante quantità di acqua e sapone per evitare di danneggiare il piano di lavoro!

## Qualsiasi cosa accada, non disperate!

DuPont™ Corian® essendo solido ed omogeneo è rinnovabile. Molti danni dovuti a urti, calore o prodotti chimici possono essere riparati solitamente sul luogo ridando integralmente alla superficie il suo aspetto originale, regolare e igienico.

ACCESSORI E  
COMPLEMENTI

*Campira*







### EVOLINE BACKFLIP

Acqua? Nessun problema.

Quando è chiuso, i liquidi versati scivolano via dall'alloggio. Quando è aperto, le prese sporgono leggermente dalla superficie, per cui i liquidi non possono arrivare ai contatti elettrici. Semplicemente sicuro.

Ingombro in spessore 53 mm  
Dimensioni su top 225x105 mm

#### PREZZI COMPRESO FORO

COD	DESCRIZIONE	PRESE	€/CAD
 BKFN	<b>BACKFLIP NERO</b>	n.2 SCHUKO n.1 USB	348,00
 BKFA	<b>BACKFLIP INOX</b>	n.2 SCHUKO n.1 USB	303,00



### EVOLINE PORT

Il coperchio ad aletta brevettato fa sia da manico, sia da protezione contro il piegamento dei cavi.

L'alloggiamento pregiato in alluminio dell'EVOLINE® Port è facilmente estraibile inclinando il coperchio. Basta una leggera pressione per nascondere il modulo di elettrificazione nella cavità in cui trovano spazio le prese più comuni sul mercato. Il coperchio ad aletta lascia lo spazio per i cavi.

Ingombro in spessore 300 mm  
Ingombro ghiera sottotop diametro 128 mm

#### PREZZI COMPRESO FORO

COD	DESCRIZIONE	PRESE	€/CAD
 EVOE	<b>PLASTICA</b>	n.3 SCHUKO	262,00
 EVOIT	<b>INOX ITALIA</b>	n.2 SCHUKO n.1 STD ITALIANA	481,00
 EVOFR	<b>INOX FRANCIA</b>	n.2 SCHUKO n.1 FRANCESE	481,00
 EVOCH	<b>INOX SVIZZERA</b>	n.3 SVIZZERE	463,00
 EVOUSB	<b>INOX USB</b>	n.2 SCHUKO n.2 USB	567,00



### EVOLINE SQUARE 80



Design minimal: Quando è chiuso resta visibile soltanto il coperchio scorrevole

#### Qi-Ready

Dotato della funzione opzionale Qi, il coperchio diventa una comoda stazione di ricarica per tutti i cellulari Qi-compatibili.

Ingombro in spessore 68 mm  
Dimensioni su top 181x96 mm  
Dimensioni su top chiusa 107x96 mm

#### PREZZI COMPRESO FORO

	COD	DESCRIZIONE	PRESE	€/CAD
	SQN	<b>SQUARE80 NERA</b>	Qi-Ready (carica cellulare) n.1 SCHUKO n.1 USB	360,00
	SQA	<b>SQUARE80 INOX</b>	Qi-Ready (carica cellulare) n.1 SCHUKO n.1 USB	371,00



## GAMBONI

Gamboni per appoggio top penisola in alluminio o in agglomerato (compreso sistema di fissaggio al top)

FINITURA	ALTEZZA	SEZ	€/cad
 <b>TONDO TAVOLO / PENISOLA</b> Regolabile con ghiera in plastica nera (Compreso sistema fissaggio a top)	H 64/87 cm	Ø 8 cm	ALLUMINIO 139,00
			CROMATO 117,00
 <b>QUADRO PER PENISOLA</b> Con piedino regolabile (Compreso sistema fissaggio a top)	H 87/90 cm	6x6 cm	ALLUMINIO 171,00
			CROMATO 213,00
 <b>TONDO PER PENISOLA</b> Con piedino regolabile (Compreso sistema fissaggio a top)	H 87/90 cm	Ø 6 cm	ALLUMINIO 144,00
			CROMATO 149,00
 <b>QUADRO PER TAVOLO</b> (Compreso sistema fissaggio a top)	H 71 cm	6x6 cm	ALLUMINIO ANODIZZATO 158,00
 <b>QUADRO PER TAVOLO</b> (Compreso sistema fissaggio a top)	H 78 cm	6x6 cm	ALLUMINIO ANODIZZATO 163,00
 <b>TONDO PER TAVOLO</b> Con piedino regolabile (Compreso sistema fissaggio a top)	H 71 cm	Ø 6 cm	ALLUMINIO 135,00
			CROMATO 140,00
 <b>SEMPLICE IN AGGLOMERATO</b> (Compreso sistema fissaggio a top) Altezza non regolabile	SU MISURA (MAX 100)	6x6 cm	COLORE A SCELTA 281,00
 <b>SCATOLATO AGGLOMERATO</b> (Compreso sistema fissaggio a top) Altezza non regolabile	SU MISURA (MAX 100)	MAX 12x12 cm	COLORE A SCELTA 735,00
 <b>SAGOMATO IN AGGLOMERATO</b> (Compreso sistema fissaggio a top) Altezza non regolabile	SU MISURA (MAX 100)	Ø 20 cm	COLORE A SCELTA 660,00

# Tavoli



Prezzi validi per tutti i materiali presenti nel listino divisi in base alla fascia di prezzo.

Struttura in acciaio robusta e di design per creare il tuo tavolo personalizzato con lo stesso materiale del top cucina.

Base disponibile nei colori BIANCO e NERO



## tondo

In foto: Agglomerato Stone Italiana Golden Lucido  
Tondo Ø 137 cm, gambone nero

## ovale

In foto: Granito True Stone Silver Cloud satinato  
Ovale 199 x 121 cm, gambone nero

Forma / Dimensioni / n. persone	Prezzo tavolo finito, compreso gamba, valido per <b>agglomerati di quarzo e pietre naturali</b>						Supplemento per pannello rinforzo pietre sinterizzate da 12 mm Da aggiungere al prezzo del tavolo
	Materiali < 300 €/mq	Materiali > 301 €/mq < 400 €/mq	Materiali > 401 €/mq < 550 €/mq	Materiali > 551 €/mq < 750 €/mq	Materiali > 751 €/mq < 950 €/mq	Materiali > 951 €/mq	
Tondo Ø 90 cm      4	€ 1.679,00	€ 1.768,00	€ 1.902,00	€ 2.080,00	€ 2.258,00	€ 2.526,00	Non necessario
Tondo Ø 107 cm    4-6	€ 1.878,00	€ 2.003,00	€ 2.192,00	€ 2.444,00	€ 2.696,00	€ 3.074,00	Non necessario
Tondo Ø 120 cm    6	€ 2.032,00	€ 2.190,00	€ 2.428,00	€ 2.745,00	€ 3.061,00	€ 3.537,00	Non necessario
Tondo Ø 137 cm    6-8	€ 2.259,00	€ 2.466,00	€ 2.775,00	€ 3.188,00	€ 3.601,00	€ 4.220,00	Non necessario
Tondo Ø 150 cm    8	€ 2.670,00	€ 2.918,00	€ 3.289,00	€ 3.784,00	€ 4.279,00	€ 5.022,00	Non necessario
Ovale 140 x 80 cm   4-6	€ 1.888,00	€ 2.011,00	€ 2.196,00	€ 2.442,00	€ 2.689,00	€ 3.058,00	Non necessario
Ovale 160 x 85 cm   6	€ 2.032,00	€ 2.181,00	€ 2.406,00	€ 2.705,00	€ 3.004,00	€ 3.453,00	+ € 829,00
Ovale 169 x 111 cm   6	€ 2.507,00	€ 2.714,00	€ 3.024,00	€ 3.437,00	€ 3.851,00	€ 4.471,00	+ € 1.006,00
Ovale 179 x 111 cm   6-8	€ 2.569,00	€ 2.788,00	€ 3.116,00	€ 3.554,00	€ 3.992,00	€ 4.649,00	+ € 1.047,00
Ovale 199 x 121 cm   8	€ 2.778,00	€ 3.042,00	€ 3.438,00	€ 3.966,00	€ 4.494,00	€ 5.286,00	+ € 1.191,00

Per effettuare l'ordine indicare:

Forma e dimensione | Materiale del top | Colore della gamba (bianco o nero)

# Tavolo MINIMAL

Struttura in alluminio anodizzato robusta e di design per creare il tuo tavolo personalizzato.

La struttura costruttiva dei giunti e la disposizione delle gambe rende la struttura molto resistente, adatta anche a tavoli di grosse dimensioni.

CARATTERISTICHE:

- Telaio in alluminio anodizzato con profili 60x20 mm
- Kit accessori montaggio (4 giunti angolo, squadretta angolo, 4 cavallotti, busta ferramenta completa, n.4 gambe)
- Altezza, larghezza, profondità **PERSONALIZZABILI**

## MISURE E MATERIALE TUTTO PERSONALIZZABILE



### DESCRIZIONE

Kit Montaggio + n.4 Gambe	€/cad	443,00
Perimetro tavolo (profili in alluminio al ml)	€/ml	58,00
Materiale a scelta, prezzi da listino cucine	€/mq	vedi listino cucine
Coste a vista (da calcolare sul perimetro tavolo)	€/ml	vedi listino cucine

### ESEMPIO TAVOLO 240x80 MARMO BIANCO CARRARA LUCIDO

Kit Montaggio + n.4 Gambe	€/cad	443,00	1	443,00
Perimetro (2,40+0,80+2,40+0,80)	€/ml	58,00	6,40	371,20
Marmo Bianco Carrara cm 2 (450 euro mq + 20 % prof > 70 cm)	€/mq	540,00	1,92	1036,80
Coste lucide (perimetro 2,40+0,80+2,40+0,80)	€/ml	28,00	6,40	179,20

**2030,20**



CAMPRA,  
INFORMAZIONI E SERVIZI

*Campira*



## CONTATTI



### CAMPRA MARMI SRL

Strada Vigone 20 Villafranca Piemonte 10068 (Torino)  
 P.I. 00483670014  
 Telefono 011.9800634  
 Info@campra.com



[www.campra.com](http://www.campra.com)



whats app 011.9800634



[www.facebook.com/campra.marmi/](https://www.facebook.com/campra.marmi/)



[www.instagram.com/campra.marmi/](https://www.instagram.com/campra.marmi/)



Amministrazione e contabilità  
[info@campra.com](mailto:info@campra.com)




Gestione ordini top cucina  
 (Preventivi, ordini, consegne)  
[ordini@campra.com](mailto:ordini@campra.com)



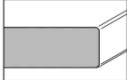
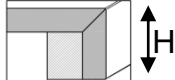
Progettazione  
[arch.marco@campra.com](mailto:arch.marco@campra.com)  
[arch.emanuele@campra.com](mailto:arch.emanuele@campra.com)




Amministrazione  
[campra.ezio@campra.com](mailto:campra.ezio@campra.com)

<b>CLIENTE</b>		 <p>Telefono 011.98.00.634 ordini@campra.com Whats App 011.98.00.634</p>
ARREDATORE / EMAIL		
RIFERIMENTO		

<b>ORDINE</b> <input type="checkbox"/> <b>CONSEGNA</b> .....	<b>PREVENTIVO</b> <input type="checkbox"/>
--	--

<b>MATERIALE</b>		<b>PROFILO COSTA</b> INDICARE SU DISEGNO CON SIMBOLO: <input checked="" type="radio"/>		
MARCA		<b>BISELLATA</b> 	<b>ASSEMBLATA BOX</b> 	<b>ALTRO</b> 
COLORE / SPESSORE		<b>ALZATINE</b> INDICARE SU DISEGNO CON SIMBOLO: <input type="checkbox"/>		
FINITURA		<b>STANDARD H6</b> 	<b>FUORI MISURA</b> <b>H</b> .....	<b>SCHIENALE</b> 



**DISEGNO**

<b>FORO PER LAVELLO</b> MARCA/MODELLO			<b>VASCA INTEGRATA</b> STESSO MATERIALE TOP		<b>SCIVOLO O COLATOI</b> SCAVATI SUL TOP		<b>FORO PIANO COTTURA</b> MARCA/MODELLO	
					N4 SCURETTI LUCIDI 			
			INTEGRATA SINGOLA 		SCIVOLO PICCOLO 			
			INTEGRATA DOPPIA 		SCIVOLO GRANDE 			
			INTEGRATA + COLATOIO 		SCIVOLO ASSEMBLATO 			
					SCIVOLO ZERO 			
SPP	STP	FILOTOP					SPP	FILOTOP



## Condizioni di vendita

### CAMPRA MARMI SRL


Strada Vigone 20 Villafranca Piemonte 10068 (Torino)

P.I. 00483670014

Telefono 011.9800634

Info@campra.Com

1. I Prezzi sono I.V.A. esclusa
2. Rilievo misure, posa e trasporto (se non espressamente concordato) sono esclusi. Il materiale è reso f.co ns. stabilimento di Villafranca Piemonte (Torino)
3. La misura del materiale, conteggiato a mq, è il minimo rettangolo circoscritto.
4. In caso di top ad angolo o di lunghezza maggiore della lastra la posizione dei tagli è a nostra discrezione. In caso di richiesta specifica per posizione giunto potrà essere richiesto un supplemento.
5. Addebito minimo lavorazioni per ordine (alzatine, coste, imballo, rilievo dime ecc) qta 1,00 (ml/mq ecc)
6. Non ci riterremo responsabili di correzioni su dime da Voi fornite che non rispecchiano esattamente le misure del top da eseguire.
7. Gli sfridi di lavorazione sono da considerarsi di nostra proprietà.
8. Non si garantisce uniformità di colore tra spessori differenti o per eventuali completamenti e aggiunte.
9. Nelle pietre naturali l'uniformità di colore e/o di venatura può discostarsi anche di molto rispetto ai campioni. Dove necessario è ammessa la stuccatura con materiale idoneo, l'attaccatura e la grappatura seguendo i canoni dei materiali lapidei.
10. L'ordine si intende acquisito alla accettazione della Conferma Ordine (disegno e conteggio). Non si accettano variazioni successive al ricevimento della conferma ordine. La conferma ordine è l'unico documento preso in considerazione per eventuali contestazioni.
11. In caso di ritardato pagamento il committente autorizza l'emissione di tratta a vista con spese, gravate dagli interessi in ragione del tasso annuo richiestoci dalle banche.
12. Campra Marmi SRL declina ogni responsabilità per eventuali errori di battitura o stampa e si riserva il diritto di modificare le caratteristiche o i prezzi dei prodotti e delle lavorazioni presenti in questo listino senza preavviso.
13. Le immagini presenti in questo catalogo sono a scopo puramente indicativo.
14. La merce deve essere controllata al ritiro. Non sono accettate contestazioni di rotture successive. L'imballo è perimetrale e permette una visibilità immediata del piano.
15. Qualsiasi altro reclamo dovrà, sotto pena di nullità, essere avanzato per iscritto entro 8 gg. dal ricevimento di ogni singola consegna. In caso di responsabilità di Campra Marmi SRL, il danno è limitato al rimborso del costo del collo non conforme o alla sostituzione dello stesso (a discrezione di Campra Marmi SRL).
16. Per qualsiasi controversia unico competente sarà il foro di ns. residenza.
17. Con la conferma d'ordine si accettano le «condizioni di vendita» presente in questo listino.



## La storia... dal 1939



**Fondata nel 1939** dai fratelli Campra Giuseppe, Sebastiano e Chiaffredo, la ditta F.lli Campra nasce come bottega artigiana nella lavorazione della graniglia per l'edilizia funeraria.

Dopo alcuni anni inizia la lavorazione dei materiali lapidei. Subito dopo la guerra, nel 1951, viene costruito il primo vero capannone e la ditta passa da piccola bottega a laboratorio specializzato dotato delle prime tecnologie dell'epoca. Nel 1956, la sede viene ampliata con il raddoppio del capannone per far fronte all'aumento della produzione che ora si rivolge a buona parte del Piemonte e del nord Italia. In questi anni entrano in azienda i figli: Sergio, Ezio e Giorgio.

**Negli anni settanta comincia la produzione dei primi top cucina**, in breve F.lli Campra diventa azienda leader in questo ramo servendo mobili e arredatori del Piemonte.

A partire dagli anni ottanta, vengono messe in funzione le prime macchine automatiche per la lavorazione delle coste.

Verso la fine degli anni novanta si comincia la lavorazione dell'agglomerato di quarzo con un incredibile successo soprattutto nel settore dell'arredamento e la produzione di top cucina che da poche centinaia sfiorano le mille commesse all'anno.

**Nel gennaio 2001** il salto di qualità con **la realizzazione di una vera e propria linea di produzione automatica**. La ditta si trasferisce nella nuova zona industriale di Villafranca Piemonte. La nuova struttura, molto più ampia, viene progettata mirando al futuro con l'impiego delle più moderne tecnologie che rendono possibile ogni tipo di lavorazione aumentando in modo considerevole la produttività.

Nel 2003 è operativa la prima vera e propria macchina a controllo numerico coordinate con magazzino utensili automatico e software dedicato. Viene allestito uno show room e un'esposizione lastre.

**Nel maggio 2010 viene raddoppiato il reparto produttivo** con la costruzione di un nuovo capannone. La sola produzione di top cucina supera le duemila unità pertanto vengono installati nuovi macchinari a controllo numerico tra cui una fresatrice con manipolatore in grado di tagliare in completa autonomia. Inoltre, viene avviato un impianto fotovoltaico capace di produrre l'intero fabbisogno di energia.

Tra il 2013 e il 2014 viene messa in funzione una lucidatrice a controllo numerico per poter ricreare le finiture superficiali sia lucide che spazzolate con migliore efficienza e qualità

2015 viene installato un secondo centro di lavoro cnc di ultima generazione per poter eseguire lavorazioni sempre più ricercate (scivolo zero e i fori quadri per esempio). Il vecchio cnc resta operativo per lavori di edilizia (piatti doccia, funeraria ecc)

Inizio 2016 nasce CAMPRA LAB, il laboratorio di trasformazioni di Solid Surface con una linea dedicata al Corian.

2019 quest'anno la marmeria compie 80 anni di attività. Una passione portata avanti con orgoglio ormai da tre generazioni.

**Febbraio 2019. La linea di produzione diventa Industry 4.0.** I processi produttivi ora sono interconnessi software – macchinari – applicazioni web. Viene installata una macchina a controllo numerico a 5 assi con magazzino utensili integrato

Nel 2020, vi è un cambio generazionale e l'azienda viene rinominata **CAMPRA MARMI SRL**.  
Attuali CEO, sempre della famiglia Campra: Marco, Emanuele e Ezio

**2021** installata una **lucidacoste** di ultima generazione con tecnologia Industry 4.0 **per poter calibrare spessori e smussi in modo automatico e per rifinire il sottocosta soprattutto dei piani in Ceramica**

**2022** Aggiunti altri macchinari integrati in Industry 4.0 tra cui **una nuova fresa 5 assi e un nuovo centro di lavoro**.  
La tecnologia si implementa anche con una nuova **water jet a 5 assi** per poter eseguire con maggiore precisione e efficienza lavorazioni sempre più particolari.

**2023** Nuovo strumento di rilievo digitale 3d per poter restituire su cad qualsiasi sagoma con la precisione del millimetro

**2024** Nuovo Sistema di gestione taglio lastre su fotografie lastre. Da sempre curiamo l'accoppiamento delle venature nel taglio, ora ci aiuta e velocizza nel lavoro un sistema studiato per le nostre esigenze in modo da essere più precisi e in minor tempo



## Sviluppo sostenibile

In questo periodo storico, valori come sostenibilità e tutela ambientale, sono diventati aspetti di grande interesse.

L'acquirente è sempre più sensibile alle tematiche ambientali nel momento delle scelte di acquisto.

Campra Marmi, da sempre, pone un'attenzione particolare per l'ambiente.

### ACQUA

L'acqua, un bene prezioso fondamentale per la vita, è indispensabile per la lavorazione delle pietre.

Tutta l'acqua utilizzata per la lavorazione viene recuperata da un complesso sistema di canalizzazioni e pompe, immessa in silos per essere purificata e riutilizzata.

La sabbia di risulta viene raccolta e smaltita, quindi il ciclo produttivo funziona senza immettere o prelevare risorse idriche dal territorio.

Serve solamente una piccola integrazione per compensare le perdite o l'evaporazione.

### ENERGIA

L'impianto fotovoltaico, in funzione dal 2010, è dimensionato per produrre energia elettrica pulita a copertura del 100% del fabbisogno lavorativo.

Ovviamente in alcune situazioni climatiche questo potrebbe non essere sufficiente.

Da oggi anche l'energia che acquistiamo è garantita certificata 100% prodotta da fonti rinnovabili grazie alla certificazione di Garanzia d'Origine (G.O.).

La Garanzia di Origine è una certificazione elettronica che attesta l'origine "100% rinnovabile" dell'energia, prodotta quindi utilizzando fonti pulite e rinnovabili (idroelettrico, solare, eolico).

### PRODOTTI

Tutto questo si ripercuote anche sulla scelta dei materiali da proporre.

Selezioniamo con attenzione solamente prodotti di qualità per i nostri top cucina.

Certificati salubri al contatto con i cibi e che non contengano sostanze nocive per noi e per l'ambiente.



Campra

